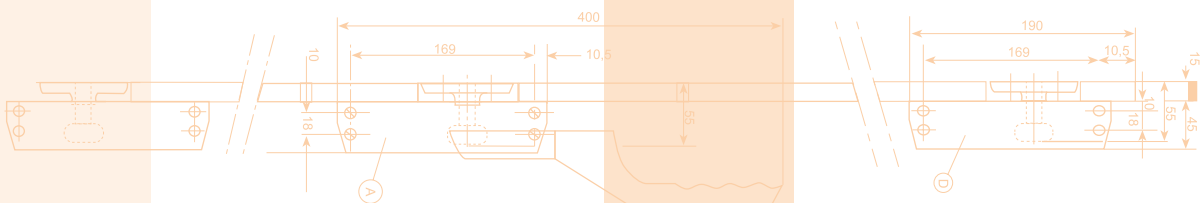
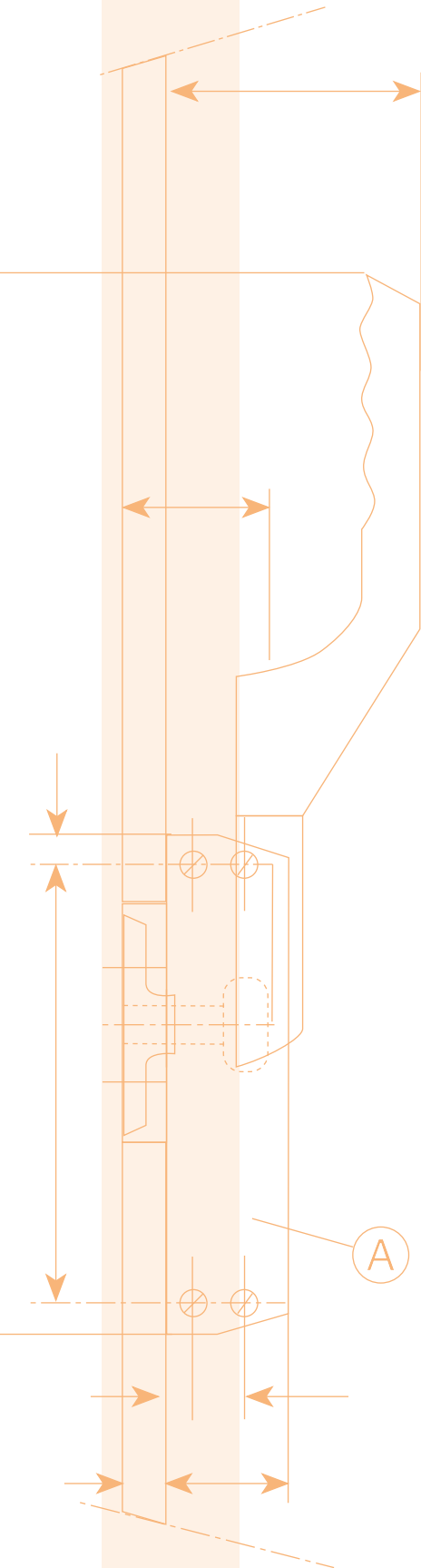


<u>Cámaras frigoríficas.....</u>	<u>372-379 y 386-412</u>
<u>Cierres para muebles y cámaras .....</u>	<u>380</u>
<u>Cierres industriales .....</u>	<u>381</u>
<u>Bisagras comerciales.....</u>	<u>382</u>
<u>Bisagras industriales.....</u>	<u>383</u>
<u>Burletes, desagües, patas, válvulas equilibrado y bandejas condensados.....</u>	<u>384</u>



# Taver®

Desde 1965

## Instaclack®

SISTEMA PATENTADO



100% DESMONTABLE,  
TRASLADABLE Y AMPLIABLE



HECHO A MEDIDA  
Y SIN CORTES VISTOS



SISTEMA DE UNIÓN  
EXCLUSIVO PATENTADO



HIGIÉNICO Y SIN  
MANTENIMIENTO



PANEL CON AISLAMIENTO  
DE ALTAS PRESTACIONES



MONTAJE RÁPIDO  
Y EFICAZ



PLAZOS DE ENTREGA  
GARANTIZADOS



SIN ANGULARES.  
ACABADO IMPECABLE



MÁXIMO AHORRO  
ENERGÉTICO



ACCESORIOS Y  
COMPLEMENTOS



## Cámaras Frigoríficas modulares SUPERPLUS® Sistema patentado Instaclack®

- ✓ 1200 modelos disponibles
- ✓ No Requiere sellado de juntas
- ✓ Disponemos de todos los accesorios que completan su instalación:



ACCESOS



ESTANTERÍAS



PROTECCIONES



SUELOS

SABER MÁS



# Taver<sup>®</sup>

Desde 1965

## Especialistas en paneles aislantes

La calidad como respuesta



**Grupo Taver** dispone de una solución para cada una de sus necesidades.

### Panel Discontinuo **Instaclack<sup>®</sup>**

El panel frigorífico con sistema de unión mecánico hecho a medida

**Espesor del panel en mm**

40*	60*	80	100	155	180	200	240
-----	-----	----	-----	-----	-----	-----	-----

\*Sistema de unión mecánico N.D


### Panel Industrial **Taver Kont<sup>®</sup>**

Panel Frigorífico TAVERKONT F-PIR<sup>®</sup>

Con el mejor comportamiento al fuego. Uso específico en áreas sensibles al humo.



1185mm



**Espesor del panel en mm**

40	60	80	100	120	150	180	240
----	----	----	-----	-----	-----	-----	-----

Panel de cubierta TAVERCUB F-PIR<sup>®</sup>



1130mm



**Espesor del panel en mm**

30	40	80
----	----	----

Panel de fachada TAVERFAC F-PIR<sup>®</sup>



1095mm

50mm



**Espesor del panel en mm**

40	60	100
----	----	-----

Todos ellos en una amplia gama de acabados que personalizarán su proyecto.  
**La gama más amplia del mercado.**

## CÁMARAS FRIGORÍFICAS MODULARES SUPERPLÚS

ESPESOR 70 mm - ALTURA INTERIOR 1900 mm				Sin suelo		Suelo reforzado		Perfil Sanitario Euros
Modelo	Volumen Int m <sup>3</sup>	Medidas exteriores		Altura 1970 mm		Altura 2070 mm		
		Ancho	Fondo	Código	Euros	Código	Euros	
01	2,11	880	1.640	C197S01	1.875,00	C207C01R	2.070,00	106,00
02	2,64	880	2.020	C197S02	1.975,00	C207C02R	2.210,00	122,00
03	3,18	880	2.400	C197S03	2.080,00	C207C03R	2.355,00	122,00
04	3,19	1.260	1.640	C197S04	1.995,00	S701	2.260,00	122,00
05	4,00	1.260	2.020	C197S05	2.100,00	S702	2.430,00	122,00
06	4,81	1.260	2.400	C197S06	2.210,00	S703	2.595,00	122,00
07	5,62	1.260	2.780	C197S07	2.320,00	C207C07R	2.765,00	129,00
08	6,43	1.260	3.160	C197S08	2.430,00	C207C08R	2.930,00	129,00
09	4,28	1.640	1.640	C197S09	2.110,00	S704	2.455,00	129,00
10	5,36	1.640	2.020	C197S10	2.225,00	S705	2.645,00	137,00
11	6,44	1.640	2.400	C197S11	2.345,00	C207C11R	2.840,00	137,00
12	7,52	1.640	2.780	C197S12	2.460,00	C207C12R	3.030,00	137,00
13	8,61	1.640	3.160	C197S13	2.575,00	C207C13R	3.220,00	137,00
14	9,69	1.640	3.540	C197S14	2.695,00	C207C14R	3.415,00	160,00
15	10,77	1.640	3.920	C197S15	2.810,00	C207C15R	3.605,00	160,00
16	6,72	2.020	2.020	C197S16	2.350,00	S706	2.860,00	137,00
17	8,07	2.020	2.400	C197S17	2.475,00	S707	3.080,00	137,00
18	9,43	2.020	2.780	C197S18	2.600,00	C207C18R	3.295,00	137,00
19	10,79	2.020	3.160	C197S19	2.725,00	C207C19R	3.510,00	152,00
20	12,14	2.020	3.540	C197S20	2.850,00	C207C20R	3.730,00	160,00
21	13,50	2.020	3.920	C197S21	2.975,00	C207C21R	3.945,00	160,00
22	14,86	2.020	4.300	C197S22	3.100,00	C207C22R	4.160,00	160,00
23	16,22	2.020	4.680	C197S23	3.225,00	C207C23R	4.380,00	160,00
24	17,57	2.020	5.060	C197S24	3.345,00	C207C24R	4.595,00	175,00
25	18,93	2.020	5.440	C197S25	3.470,00	C207C25R	4.810,00	175,00
26	9,70	2.400	2.400	C197S26	2.610,00	S708	3.320,00	137,00
27	11,34	2.400	2.780	C197S27	2.740,00	C207C27R	3.560,00	137,00
28	12,97	2.400	3.160	C197S28	2.875,00	C207C28R	3.800,00	152,00
29	14,60	2.400	3.540	C197S29	3.005,00	C207C29R	4.045,00	152,00
30	16,23	2.400	3.920	C197S30	3.140,00	C207C30R	4.285,00	160,00
31	17,96	2.400	4.300	C197S31	3.270,00	C207C31R	4.525,00	160,00
32	19,49	2.400	4.680	C197S32	3.405,00	C207C32R	4.765,00	167,00
33	21,13	2.400	5.060	C197S33	3.600,00	C207C33R	5.070,00	175,00
34	22,76	2.400	5.440	C197S34	3.735,00	C207C34R	5.315,00	175,00
35	24,39	2.400	5.820	C197S35	3.865,00	C207C35R	5.555,00	182,00
36	26,02	2.400	6.200	C197S36	4.000,00	C207C36R	5.795,00	190,00
37	27,65	2.400	6.580	C197S37	4.130,00	C207C37R	6.035,00	190,00
38	13,24	2.780	2.780	C197S38	2.880,00	C207C38R	3.825,00	144,00
39	15,15	2.780	3.160	C197S39	3.020,00	C207C39R	4.090,00	152,00
40	17,05	2.780	3.540	C197S40	3.160,00	C207C40R	4.355,00	160,00
41	18,96	2.780	3.920	C197S41	3.300,00	C207C41R	4.625,00	160,00
42	20,87	2.780	4.300	C197S42	3.510,00	C207C42R	4.955,00	167,00
43	22,77	2.780	4.680	C197S43	3.650,00	C207C43R	5.220,00	175,00
44	24,68	2.780	5.060	C197S44	3.790,00	C207C44R	5.485,00	175,00
45	26,58	2.780	5.440	C197S45	3.930,00	C207C45R	5.750,00	182,00
46	28,49	2.780	5.820	C197S46	4.070,00	C207C46R	6.015,00	182,00
47	30,40	2.780	6.200	C197S47	4.210,00	C207C47R	6.280,00	190,00
48	32,30	2.780	6.580	C197S48	4.350,00	C207C48R	6.545,00	190,00
49	17,33	3.160	3.160	C197S49	3.170,00	C207C49R	4.380,00	152,00
50	19,51	3.160	3.540	C197S50	3.320,00	C207C50R	4.670,00	160,00
51	21,69	3.160	3.920	C197S51	3.530,00	C207C51R	5.025,00	167,00
52	23,87	3.160	4.300	C197S52	3.680,00	C207C52R	5.315,00	175,00
53	26,05	3.160	4.680	C197S53	3.830,00	C207C53R	5.605,00	175,00
54	28,23	3.160	5.060	C197S54	3.975,00	C207C54R	5.895,00	182,00
55	30,41	3.160	5.440	C197S55	4.125,00	C207C55R	6.185,00	190,00
56	32,59	3.160	5.820	C197S56	4.275,00	C207C56R	6.475,00	190,00
57	34,77	3.160	6.200	C197S57	4.420,00	C207C57R	6.765,00	198,00
58	36,95	3.160	6.580	C197S58	4.570,00	C207C58R	7.055,00	198,00
59	21,96	3.540	3.540	C197S59	3.540,00	C207C59R	5.050,00	167,00
60	24,42	3.540	3.920	C197S60	3.695,00	C207C60R	5.365,00	175,00
61	26,87	3.540	4.300	C197S61	3.850,00	C207C61R	5.680,00	182,00
62	29,33	3.540	4.680	C197S62	4.010,00	C207C62R	5.995,00	182,00
63	31,78	3.540	5.060	C197S63	4.165,00	C207C63R	6.310,00	190,00
64	34,24	3.540	5.440	C197S64	4.320,00	C207C64R	6.625,00	190,00
65	36,69	3.540	5.820	C197S65	4.480,00	C207C65R	6.935,00	198,00
66	39,15	3.540	6.200	C197S66	4.635,00	C207C66R	7.250,00	205,00
67	41,60	3.540	6.580	C197S67	4.790,00	C207C67R	7.565,00	205,00

**CÁMARAS FRIGORÍFICAS MODULARES SUPERPLÚS**

ESPESOR 100 mm - ALTURA INTERIOR 1900 mm				Suelo reforzado		Perfil Sanitario
Modelo	Volumen Int m <sup>3</sup>	Medidas exteriores		Altura 2100 mm		
		Ancho	Fondo	Código	Euros	Euros
01	2,11	940	1.700	C210C01R	2.200,00	106,00
02	2,64	940	2.080	C210C02R	2.360,00	122,00
03	3,18	940	2.460	C210C03R	2.520,00	122,00
04	3,19	1.320	1.700	S1001	2.410,00	122,00
05	4,00	1.320	2.080	S1002	2.595,00	122,00
06	4,81	1.320	2.460	S1003	2.780,00	122,00
07	5,62	1.320	2.840	C210C07R	2.965,00	129,00
08	6,43	1.320	3.220	C210C08R	3.150,00	129,00
09	4,28	1.700	1.700	S1004	2.620,00	129,00
10	5,36	1.700	2.080	S1005	2.830,00	137,00
11	6,44	1.700	2.460	C210C11R	3.040,00	137,00
12	7,52	1.700	2.840	C210C12R	3.250,00	137,00
13	8,61	1.700	3.220	C210C13R	3.460,00	137,00
14	9,69	1.700	3.600	C210C14R	3.670,00	160,00
15	10,77	1.700	3.980	C210C15R	3.880,00	160,00
16	6,72	2.080	2.080	S1006	3.065,00	137,00
17	8,07	2.080	2.460	S1007	3.300,00	137,00
18	9,43	2.080	2.840	C210C18R	3.535,00	137,00
19	10,79	2.080	3.220	C210C19R	3.770,00	152,00
20	12,14	2.080	3.600	C201C20R	4.005,00	160,00
21	13,50	2.080	3.980	C210C21R	4.240,00	160,00
22	14,86	2.080	4.360	C210C22R	4.475,00	160,00
23	16,22	2.080	4.740	C210C23R	4.710,00	160,00
24	17,57	2.080	5.120	C210C24R	4.945,00	175,00
25	18,93	2.080	5.500	C210C25R	5.180,00	175,00
26	9,70	2.460	2.460	S1008	3.560,00	137,00
27	11,34	2.460	2.840	C210C27R	3.820,00	137,00
28	12,97	2.460	3.220	C210C28R	4.080,00	152,00
29	14,60	2.460	3.600	C210C29R	4.340,00	152,00
30	16,23	2.460	3.980	C210C30R	4.600,00	160,00
31	17,96	2.460	4.360	C210C31R	4.860,00	160,00
32	19,49	2.460	4.740	C210C32R	5.120,00	167,00
33	21,13	2.460	5.120	C210C33R	5.445,00	175,00
34	22,76	2.460	5.500	C210C34R	5.705,00	175,00
35	24,39	2.460	5.880	C210C35R	5.965,00	182,00
36	26,02	2.460	6.260	C210C36R	6.225,00	190,00
37	27,65	2.460	6.640	C210C37R	6.485,00	190,00
38	13,24	2.840	2.840	C210C38R	4.105,00	144,00
39	15,15	2.840	3.220	C210C39R	4.390,00	152,00
40	17,05	2.840	3.600	C210C40R	4.675,00	160,00
41	18,96	2.840	3.980	C210C41R	4.960,00	160,00
42	20,87	2.840	4.360	C210C42R	5.310,00	167,00
43	22,77	2.840	4.740	C210C43R	5.595,00	175,00
44	24,68	2.840	5.120	C210C44R	5.880,00	175,00
45	26,58	2.840	5.500	C210C45R	6.165,00	182,00
46	28,49	2.840	5.880	C210C46R	6.450,00	182,00
47	30,40	2.840	6.260	C210C47R	6.740,00	190,00
48	32,30	2.840	6.640	C210C48R	7.025,00	190,00
49	17,33	3.220	3.220	C210C49R	4.700,00	152,00
50	19,51	3.220	3.600	C210C50R	5.010,00	160,00
51	21,69	3.220	3.980	C210C51R	5.385,00	167,00
52	23,87	3.220	4.360	C201C52R	5.700,00	175,00
53	26,05	3.220	4.740	C210C53R	6.010,00	175,00
54	28,23	3.220	5.120	C210C54R	6.320,00	182,00
55	30,41	3.220	5.500	C210C55R	6.630,00	190,00
56	32,59	3.220	5.880	C210C56R	6.940,00	190,00
57	34,77	3.220	6.260	C210C57R	7.250,00	198,00
58	36,95	3.220	6.640	C210C58R	7.560,00	198,00
59	21,96	3.600	3.600	C210C59R	5.410,00	167,00
60	24,42	3.600	3.980	C210C60R	5.750,00	175,00
61	26,87	3.600	4.360	C210C61R	6.085,00	182,00
62	29,33	3.600	4.740	C210C62R	6.420,00	182,00
63	31,78	3.600	5.120	C210C63R	6.755,00	190,00
64	34,24	3.600	5.500	C210C64R	7.090,00	190,00
65	36,69	3.600	5.880	C210C65R	7.425,00	198,00
66	39,15	3.600	6.260	C210C66R	7.765,00	205,00
67	41,60	3.600	6.640	C210C67R	8.100,00	205,00

## CÁMARAS FRIGORÍFICAS MODULARES SUPERPLÚS

ESPESOR 70 mm - ALTURA INTERIOR 2280 mm				Sin suelo		Suelo reforzado		Perfil Sanitario
Modelo	Volumen Int m <sup>3</sup>	Medidas exteriores		Altura 2350 mm		Altura 2450 mm		
		Ancho	Fondo	Código	Euros	Código	Euros	Euros
01	2,53	880	1.640	C235S01	1.980,00	C245C01R	2.175,00	106,00
02	3,17	880	2.020	C235S02	2.100,00	C245C02R	2.335,00	113,00
03	3,81	880	2.400	C235S03	2.215,00	C245C03R	2.495,00	122,00
04	3,83	1.260	1.640	C235S04	2.115,00	S709	2.385,00	113,00
05	4,80	1.260	2.020	C235S05	2.240,00	S710	2.565,00	122,00
06	5,77	1.260	2.400	C235S06	2.365,00	S711	2.750,00	122,00
07	6,74	1.260	2.780	C235S07	2.490,00	C245C07R	2.935,00	129,00
08	7,71	1.260	3.160	C235S08	2.615,00	C245C08R	3.115,00	129,00
09	5,13	1.640	1.640	C235S09	2.245,00	S712	2.590,00	129,00
10	6,43	1.640	2.020	C235S10	2.380,00	S713	2.800,00	136,00
11	7,73	1.640	2.400	C235S11	2.510,00	S714	3.005,00	136,00
12	9,03	1.640	2.780	C235S12	2.645,00	S715	3.215,00	136,00
13	10,33	1.640	3.160	C235S13	2.775,00	C245C13R	3.420,00	136,00
14	11,63	1.640	3.540	C235S14	2.910,00	C245C14R	3.630,00	152,00
15	12,93	1.640	3.920	C235S15	3.040,00	C245C15R	3.840,00	160,00
16	8,06	2.020	2.020	C235S16	2.520,00	S716	3.030,00	136,00
17	9,69	2.020	2.400	C235S17	2.660,00	S717	3.265,00	136,00
18	11,32	2.020	2.780	C235S18	2.800,00	S718	3.495,00	136,00
19	12,94	2.020	3.160	C235S19	2.940,00	S719	3.730,00	152,00
20	14,57	2.020	3.540	C235S20	3.080,00	C245C20R	3.960,00	136,00
21	16,20	2.020	3.920	C235S21	3.220,00	C245C21R	4.195,00	129,00
22	17,83	2.020	4.300	C235S22	3.365,00	C245C22R	4.425,00	212,00
23	19,46	2.020	4.680	C235S23	3.505,00	C245C23R	4.660,00	167,00
24	21,09	2.020	5.060	C235S24	3.710,00	C245C24R	4.955,00	174,00
25	2,72	2.020	5.440	C235S25	3.850,00	C245C25R	5.190,00	174,00
26	11,65	2.400	2.400	C235S26	2.810,00	S720	3.520,00	136,00
27	13,60	2.400	2.780	C235S27	2.955,00	S721	3.775,00	136,00
28	15,56	2.400	3.160	C235S28	3.105,00	S722	4.035,00	152,00
29	17,52	2.400	3.540	C235S29	3.255,00	S723	4.290,00	152,00
30	19,48	2.400	3.920	C235S30	3.400,00	C245C30R	4.550,00	160,00
31	21,44	2.400	4.300	C235S31	3.615,00	C245C31R	4.870,00	160,00
32	23,39	2.400	4.680	C235S32	3.765,00	C245C32R	5.125,00	167,00
33	25,35	2.400	5.060	C235S33	3.910,00	C245C33R	5.385,00	174,00
34	27,31	2.400	5.440	C235S34	4.060,00	C245C34R	5.640,00	174,00
35	29,27	2.400	5.820	C235S35	4.210,00	C245C35R	5.895,00	182,00
36	31,23	2.400	6.200	C235S36	4.360,00	C245C36R	6.155,00	190,00
37	33,18	2.400	6.580	C235S37	4.505,00	C245C37R	6.410,00	190,00
38	15,89	2.780	2.780	C235S38	3.115,00	S724	4.060,00	144,00
39	18,18	2.780	3.160	C235S39	3.270,00	C245C39R	4.340,00	152,00
40	20,47	2.780	3.540	C235S40	3.490,00	S725	4.685,00	160,00
41	22,75	2.780	3.920	C235S41	3.645,00	C245C41R	4.970,00	160,00
42	25,04	2.780	4.300	C235S42	3.805,00	C245C42R	5.250,00	167,00
43	27,33	2.780	4.680	C235S43	3.960,00	C245C43R	5.530,00	174,00
44	29,61	2.780	5.060	C235S44	4.115,00	C245C44R	5.810,00	174,00
45	31,90	2.780	5.440	C235S45	4.275,00	C245C45R	6.095,00	182,00
46	34,19	2.780	5.820	C235S46	4.430,00	C245C46R	6.375,00	182,00
47	36,48	2.780	6.200	C235S47	4.585,00	C245C47R	6.655,00	190,00
48	38,76	2.780	6.580	C235S48	4.740,00	C245C48R	6.935,00	190,00
49	20,79	3.160	3.160	C235S49	3.500,00	C245C49R	4.710,00	152,00
50	23,41	3.160	3.540	C235S50	3.665,00	C245C50R	5.015,00	160,00
51	26,03	3.160	3.920	C235S51	3.830,00	C245C51R	5.320,00	167,00
52	28,64	3.160	4.300	C235S52	3.990,00	C245C52R	5.630,00	174,00
53	32,26	3.160	4.680	C235S53	4.155,00	C245C53R	5.935,00	174,00
54	33,88	3.160	5.060	C235S54	4.320,00	C245C54R	6.240,00	182,00
55	36,49	3.160	5.440	C235S55	4.485,00	C245C55R	6.545,00	190,00
56	39,11	3.160	5.820	C235S56	4.650,00	C245C56R	6.850,00	190,00
57	41,73	3.160	6.200	C235S57	4.815,00	C245C57R	7.155,00	198,00
58	44,34	3.160	6.580	C235S58	4.975,00	C245C58R	7.465,00	198,00
59	26,36	3.540	3.540	C235S59	3.835,00	C245C59R	5.345,00	167,00
60	29,30	3.540	3.920	C235S60	4.010,00	C245C60R	5.675,00	174,00
61	32,25	3.540	4.300	C235S61	4.180,00	C245C61R	6.005,00	182,00
62	35,19	3.540	4.680	C235S62	4.350,00	C245C62R	6.340,00	182,00
63	38,14	3.540	5.060	C235S63	4.525,00	C245C63R	6.670,00	190,00
64	41,09	3.540	5.440	C235S64	4.695,00	C245C64R	7.000,00	190,00
65	44,03	3.540	5.820	C235S65	4.870,00	C245C65R	7.330,00	198,00
66	46,98	3.540	6.200	C235S66	5.040,00	C245C66R	7.660,00	205,00
67	49,92	3.540	6.580	C235S67	5.215,00	C245C67R	7.990,00	205,00

**CÁMARAS FRIGORÍFICAS MODULARES SUPERPLÚS**

ESPESOR 100 mm - ALTURA INTERIOR 2280 mm				Sin suelo		Suelo reforzado		Perfil Sanitario
Modelo	Volumen Int m <sup>3</sup>	Medidas exteriores		Altura 2380 mm		Altura 2480 mm		
		Ancho	Fondo	Código	Euros	Código	Euros	Euros
01	2,53	940	1.700	C238S01	2.110,00	C248C01R	2.325,00	106,00
02	3,17	940	2.080	C238S02	2.240,00	C248C02R	2.500,00	113,00
03	3,81	940	2.460	C238S03	2.370,00	C248C03R	2.675,00	122,00
04	3,83	1.320	1.700	C238S04	2.255,00	S1009	2.550,00	113,00
05	4,80	1.320	2.080	C238S05	2.395,00	S1010	2.750,00	122,00
06	5,77	1.320	2.460	C238S06	2.535,00	S1011	2.955,00	122,00
07	6,74	1.320	2.840	C238S07	2.675,00	C248C07R	3.155,00	129,00
08	7,71	1.320	3.220	C238S08	2.815,00	C248C08R	3.355,00	129,00
09	5,13	1.700	1.700	C238S09	2.405,00	S1012	2.775,00	129,00
10	6,43	1.700	2.080	C238S10	2.555,00	S1013	3.005,00	136,00
11	7,73	1.700	2.460	C238S11	2.700,00	S1014	3.230,00	136,00
12	9,03	1.700	2.840	C238S12	2.850,00	S1015	3.460,00	136,00
13	10,33	1.700	3.220	C238S13	3.000,00	C248C13R	3.685,00	136,00
14	11,63	1.700	3.600	C238S14	3.150,00	C248C14R	3.910,00	152,00
15	12,93	1.700	3.980	C238S15	3.295,00	C248C15R	4.140,00	160,00
16	8,06	2.080	2.080	C238S16	2.710,00	S1016	3.255,00	136,00
17	9,69	2.080	2.460	C238S17	2.870,00	S1017	3.510,00	136,00
18	11,32	2.080	2.840	C238S18	3.025,00	S1018	3.760,00	136,00
19	12,94	2.080	3.220	C238S19	3.185,00	S1019	4.015,00	152,00
20	14,57	2.080	3.600	C238S20	3.340,00	C248C20R	4.265,00	136,00
21	16,20	2.080	3.980	C238S21	3.495,00	C248C21R	4.515,00	129,00
22	17,83	2.080	4.360	C238S22	3.655,00	C248C22R	4.770,00	212,00
23	19,46	2.080	4.740	C238S23	3.810,00	C248C23R	5.020,00	167,00
24	21,09	2.080	5.120	C238S24	4.035,00	C248C24R	5.340,00	174,00
25	22,72	2.080	5.500	C238S25	4.125,00	C248C25R	5.590,00	174,00
26	11,65	2.460	2.460	C238S26	3.035,00	S1020	3.785,00	136,00
27	13,60	2.460	2.840	C238S27	3.200,00	S1021	4.065,00	136,00
28	15,56	2.460	3.220	C238S28	3.365,00	S1022	4.340,00	152,00
29	17,52	2.460	3.600	C238S29	3.530,00	S1023	4.620,00	152,00
30	19,48	2.460	3.980	C238S30	3.700,00	C248C30R	4.895,00	160,00
31	21,44	2.460	4.360	C238S31	3.930,00	C248C31R	5.240,00	160,00
32	23,39	2.460	4.740	C238S32	4.095,00	C248C32R	5.515,00	167,00
33	25,35	2.460	5.120	C238S33	4.260,00	C248C33R	5.795,00	174,00
34	27,31	2.460	5.500	C238S34	4.425,00	C248C34R	6.070,00	174,00
35	29,27	2.460	5.880	C238S35	4.595,00	C248C35R	6.350,00	182,00
36	31,23	2.460	6.260	C238S36	4.760,00	C248C36R	6.625,00	190,00
37	33,18	2.460	6.640	C238S37	4.925,00	C248C37R	6.905,00	190,00
38	15,89	2.840	2.840	C238S38	3.375,00	S1024	4.365,00	144,00
39	18,18	2.840	3.220	C238S39	3.550,00	C248C39R	4.670,00	152,00
40	20,47	2.840	3.600	C238S40	3.790,00	S1025	5.035,00	160,00
41	22,75	2.840	3.980	C238S41	3.965,00	C248C41R	5.340,00	160,00
42	25,04	2.840	4.360	C238S42	4.140,00	C248C42R	5.640,00	167,00
43	27,33	2.840	4.740	C238S43	4.315,00	C248C43R	5.945,00	174,00
44	29,61	2.840	5.120	C238S44	4.490,00	C248C44R	6.250,00	174,00
45	31,90	2.840	5.500	C238S45	4.665,00	C248C45R	6.550,00	182,00
46	34,19	2.840	5.880	C238S46	4.840,00	C248C46R	6.855,00	182,00
47	36,48	2.840	6.260	C238S47	5.010,00	C248C47R	7.155,00	190,00
48	38,76	2.840	6.640	C238S48	5.185,00	C248C48R	7.460,00	190,00
49	20,79	3.220	3.220	C238S49	3.800,00	C248C49R	5.060,00	152,00
50	23,41	3.220	3.600	C238S50	3.980,00	C248C50R	5.390,00	160,00
51	26,03	3.220	3.980	C238S51	4.165,00	C248C51R	5.720,00	167,00
52	28,64	3.220	4.360	C238S52	4.350,00	C248C52R	6.045,00	174,00
53	32,26	3.220	4.740	C238S53	4.530,00	C248C53R	6.375,00	174,00
54	33,88	3.220	5.120	C238S54	4.715,00	C248C54R	6.700,00	182,00
55	36,49	3.220	5.500	C238S55	4.900,00	C248C55R	7.030,00	190,00
56	39,11	3.220	5.880	C238S56	5.080,00	C248C56R	7.360,00	190,00
57	41,73	3.220	6.260	C238S57	5.265,00	C248C57R	7.685,00	198,00
58	44,34	3.220	6.640	C238S58	5.450,00	C248C58R	8.015,00	198,00
59	26,36	3.600	3.600	C238S59	4.175,00	C248C59R	5.745,00	167,00
60	29,30	3.600	3.980	C238S60	4.365,00	C248C60R	6.095,00	174,00
61	32,25	3.600	4.360	C238S61	4.560,00	C248C61R	6.450,00	182,00
62	35,19	3.600	4.740	C238S62	4.750,00	C248C62R	6.805,00	182,00
63	38,14	3.600	5.120	C238S63	4.940,00	C248C63R	7.155,00	190,00
64	41,09	3.600	5.500	C238S64	5.135,00	C248C64R	7.510,00	190,00
65	44,03	3.600	5.880	C238S65	5.325,00	C248C65R	7.865,00	198,00
66	46,98	3.600	6.260	C238S66	5.520,00	C248C66R	8.215,00	205,00
67	49,92	3.600	6.640	C238S67	5.710,00	C248C67R	8.570,00	205,00

## CÁMARAS FRIGORÍFICAS MODULARES SUPERPLÚS

ESPESOR 70 mm - ALTURA INTERIOR 2660 mm				Sin suelo		Suelo reforzado		Perfil Sanitario Euros
Modelo	Volumen Int m <sup>3</sup>	Medidas exteriores		Altura 2730 mm		Altura 2830 mm		
		Ancho	Fondo	Código	Euros	Código	Euros	
01	2,95	880	1.640	C273S01	2.085,00	C283C01R	2.280,00	114,00
02	3,70	880	2.020	C273S02	2.220,00	C283C02R	2.455,00	114,00
03	4,45	880	2.400	C273S03	2.350,00	C283C03R	2.630,00	129,00
04	4,47	1.260	1.640	C273S04	2.235,00	C283C04R	2.505,00	114,00
05	5,60	1.260	2.020	C273S05	2.375,00	C283C05R	2.705,00	129,00
06	6,73	1.260	2.400	C273S06	2.515,00	C283C06R	2.905,00	129,00
07	7,87	1.260	2.780	C273S07	2.655,00	C283C07R	3.100,00	129,00
08	9,00	1.260	3.160	C273S08	2.795,00	C283C08R	3.300,00	137,00
09	9,99	1.640	1.640	C273S09	2.385,00	C283C09R	2.730,00	137,00
10	7,50	1.640	2.020	C273S10	2.530,00	C283C10R	2.950,00	137,00
11	9,02	1.640	2.400	C273S11	2.680,00	C283C11R	3.175,00	137,00
12	10,53	1.640	2.780	C273S12	2.830,00	C283C12R	3.400,00	144,00
13	12,05	1.640	3.160	C273S13	2.980,00	C283C13R	3.625,00	144,00
14	13,57	1.640	3.540	C273S14	3.125,00	C283C14R	3.845,00	160,00
15	15,08	1.640	3.920	C273S15	3.275,00	C283C15R	4.070,00	160,00
16	9,40	2.020	2.020	C273S16	2.690,00	C283C16R	3.200,00	137,00
17	11,30	2.020	2.400	C273S17	2.845,00	C283C17R	3.450,00	137,00
18	13,20	2.020	2.780	C273S18	3.000,00	C283C18R	3.695,00	144,00
19	15,10	2.020	3.160	C273S19	3.160,00	C283C19R	3.945,00	152,00
20	17,00	2.020	3.540	C273S20	3.315,00	C283C20R	4.195,00	160,00
21	18,90	2.020	3.920	C273S21	3.470,00	C283C21R	4.440,00	160,00
22	20,80	2.020	4.300	C273S22	3.690,00	C283C22R	4.755,00	167,00
23	22,70	2.020	4.680	C273S23	3.850,00	C283C23R	5.005,00	175,00
24	24,60	2.020	5.060	C273S24	4.005,00	C283C24R	5.250,00	175,00
25	26,50	2.020	5.440	C273S25	4.160,00	C283C25R	5.500,00	182,00
26	13,59	2.400	2.400	C273S26	3.010,00	C283C26R	3.720,00	137,00
27	15,87	2.400	2.780	C273S27	3.175,00	C283C27R	3.995,00	144,00
28	18,16	2.400	3.160	C273S28	3.340,00	C283C28R	4.265,00	152,00
29	20,44	2.400	3.540	C273S29	3.565,00	C283C29R	4.605,00	160,00
30	22,72	2.400	3.920	C273S30	3.730,00	C283C30R	4.875,00	160,00
31	25,01	2.400	4.300	C273S31	3.895,00	C283C31R	5.150,00	167,00
32	27,29	2.400	4.680	C273S32	4.060,00	C283C32R	5.425,00	175,00
33	29,58	2.400	5.060	C273S33	4.225,00	C283C33R	5.695,00	175,00
34	31,86	2.400	5.440	C273S34	4.390,00	C283C34R	5.970,00	182,00
35	34,15	2.400	5.820	C273S35	4.555,00	C283C35R	6.240,00	182,00
36	36,43	2.400	6.200	C273S36	4.715,00	C283C36R	6.515,00	190,00
37	38,71	2.400	6.580	C273S37	4.880,00	C283C37R	6.785,00	190,00
38	18,54	2.780	2.780	C273S38	3.345,00	C283C38R	4.290,00	152,00
39	21,21	2.780	3.160	C273S39	3.585,00	C283C39R	4.655,00	57,00
40	23,88	2.780	3.540	C273S40	3.755,00	C283C40R	4.950,00	160,00
41	26,54	2.780	3.920	C273S41	3.925,00	C283C41R	5.250,00	167,00
42	29,21	2.780	4.300	C273S42	4.100,00	C283C42R	5.545,00	175,00
43	31,88	2.780	4.680	C273S43	4.270,00	C283C43R	5.840,00	175,00
44	34,55	2.780	5.060	C273S44	4.445,00	C283C44R	6.140,00	182,00
45	37,22	2.780	5.440	C273S45	4.615,00	C283C45R	6.435,00	190,00
46	39,89	2.780	5.820	C273S46	4.790,00	C283C46R	6.735,00	190,00
47	42,56	2.780	6.200	C273S47	4.960,00	C283C47R	7.030,00	198,00
48	45,22	2.780	6.580	C273S48	5.135,00	C283C48R	7.330,00	198,00
49	24,26	3.160	3.160	C273S49	3.765,00	C283C49R	4.975,00	160,00
50	27,31	3.160	3.540	C273S50	3.945,00	C283C50R	5.295,00	167,00
51	30,37	3.160	3.920	C273S51	4.125,00	C283C51R	5.620,00	167,00
52	33,42	3.160	4.300	C273S52	4.305,00	C283C52R	5.940,00	175,00
53	36,47	3.160	4.680	C273S53	4.485,00	C283C53R	6.260,00	182,00
54	39,52	3.160	5.060	C273S54	4.665,00	C283C54R	6.585,00	190,00
55	42,58	3.160	5.440	C273S55	4.845,00	C283C55R	6.905,00	190,00
56	45,63	3.160	5.820	C273S56	5.025,00	C283C56R	7.225,00	198,00
57	46,86	3.160	6.200	C273S57	5.205,00	C283C57R	7.550,00	198,00
58	51,73	3.160	6.580	C273S58	5.385,00	C283C58R	7.870,00	205,00
59	30,75	3.540	3.540	C273S59	4.130,00	C283C59R	5.645,00	175,00
60	34,19	3.540	3.920	C273S60	4.320,00	C283C60R	5.990,00	175,00
61	37,62	3.540	4.300	C273S61	4.510,00	C283C61R	6.335,00	182,00
62	41,06	3.540	4.680	C273S62	4.695,00	C283C62R	6.680,00	190,00
63	44,50	3.540	5.060	C273S63	4.885,00	C283C63R	7.030,00	198,00
64	47,93	3.540	5.440	C273S64	5.070,00	C283C64R	7.375,00	198,00
65	51,37	3.540	5.820	C273S65	5.260,00	C283C65R	7.720,00	198,00
66	54,81	3.540	6.200	C273S66	5.450,00	C283C66R	8.065,00	205,00
67	58,24	3.540	6.580	C273S67	5.635,00	C283C67R	8.410,00	212,00

## CÁMARAS FRIGORÍFICAS MODULARES SUPERPLÚS

## ESPESOR 100 mm - ALTURA INTERIOR 2660 mm

Modelo	Volumen Int m <sup>3</sup>	Medidas exteriores		Sin suelo		Suelo reforzado		Perfil Sanitario Euros
				Altura 2760 mm		Altura 2860 mm		
				Código	Euros	Código	Euros	
01	2,95	940	1.700	C276S01	2.230,00	C286C01R	2.445,00	114,00
02	3,70	940	2.080	C276S02	2.380,00	C286C02R	2.640,00	114,00
03	4,45	940	2.460	C276S03	2.525,00	C286C03R	2.830,00	129,00
04	4,47	1.320	1.700	C276S04	2.395,00	C286C04R	2.690,00	114,00
05	5,60	1.320	2.080	C276S05	2.555,00	C286C05R	2.910,00	129,00
06	6,73	1.320	2.460	C276S06	2.710,00	C286C06R	3.125,00	129,00
07	7,87	1.320	2.840	C276S07	2.865,00	C283C076	3.345,00	129,00
08	9,00	1.320	3.220	C276S08	3.025,00	C286C08R	3.565,00	137,00
09	9,99	1.700	1.700	C276S09	2.560,00	C286C09R	2.935,00	137,00
10	7,50	1.700	2.080	C276S10	2.725,00	C286C10R	3.180,00	137,00
11	9,02	1.700	2.460	C276S11	2.895,00	C286C11R	3.420,00	137,00
12	10,53	1.700	2.840	C276S12	3.060,00	C286C12R	3.665,00	144,00
13	12,05	1.700	3.220	C276S13	3.225,00	C286C13R	3.910,00	144,00
14	13,57	1.700	3.600	C276S14	3.390,00	C286C14R	4.155,00	160,00
15	15,08	1.700	3.980	C276S15	3.555,00	C286C15R	4.400,00	160,00
16	9,40	2.080	2.080	C276S16	2.900,00	C286C16R	3.445,00	137,00
17	11,30	2.080	2.460	C276S17	3.075,00	C286C17R	3.715,00	137,00
18	13,20	2.080	2.840	C276S18	3.250,00	C286C18R	3.985,00	144,00
19	15,10	2.080	3.220	C276S19	3.425,00	C286C19R	4.255,00	152,00
20	17,00	2.080	3.600	C276S20	3.600,00	C286C20R	4.525,00	160,00
21	18,90	2.080	3.980	C276S21	3.775,00	C286C21R	4.795,00	160,00
22	20,80	2.080	4.360	C276S22	4.015,00	C286C22R	5.130,00	167,00
23	22,70	2.080	4.740	C276S23	4.190,00	C286C23R	5.400,00	175,00
24	24,60	2.080	5.120	C276S24	4.365,00	C286C24R	5.670,00	175,00
25	26,50	2.080	5.500	C276S25	4.540,00	C286C25R	5.940,00	182,00
26	13,59	2.460	2.460	C276S26	3.260,00	C286C26R	4.010,00	137,00
27	15,87	2.460	2.840	C276S27	3.445,00	C286C27R	4.305,00	144,00
28	18,16	2.460	3.220	C276S28	3.625,00	C286C28R	4.600,00	152,00
29	20,44	2.460	3.600	C276S29	3.875,00	C286C29R	4.960,00	160,00
30	22,72	2.460	3.980	C276S30	4.060,00	C286C30R	5.255,00	160,00
31	25,01	2.460	4.360	C276S31	4.245,00	C286C31R	5.550,00	167,00
32	27,29	2.460	4.740	C276S32	4.425,00	C286C32R	5.845,00	175,00
33	29,58	2.460	5.120	C276S33	4.610,00	C286C33R	6.140,00	175,00
34	31,86	2.460	5.500	C276S34	4.795,00	C286C34R	6.435,00	182,00
35	34,15	2.460	5.880	C276S35	4.975,00	C286C35R	6.730,00	182,00
36	36,43	2.460	6.260	C276S36	5.160,00	C286C36R	7.025,00	190,00
37	38,71	2.460	6.640	C276S37	5.345,00	C286C37R	7.320,00	190,00
38	18,54	2.840	2.840	C276S38	3.635,00	C286C38R	4.625,00	152,00
39	21,21	2.840	3.220	C276S39	3.895,00	C286C39R	5.015,00	57,00
40	23,88	2.840	3.600	C276S40	4.085,00	C286C40R	5.335,00	160,00
41	26,54	2.840	3.980	C276S41	4.280,00	C286C41R	5.655,00	167,00
42	29,21	2.840	4.360	C276S42	4.470,00	C286C42R	5.975,00	175,00
43	31,88	2.840	4.740	C276S43	4.660,00	C286C43R	6.295,00	175,00
44	34,55	2.840	5.120	C276S44	4.855,00	C286C44R	6.615,00	182,00
45	37,22	2.840	5.500	C276S45	5.045,00	C286C45R	6.935,00	190,00
46	39,89	2.840	5.880	C276S46	5.240,00	C286C46R	7.255,00	190,00
47	42,56	2.840	6.260	C276S47	5.430,00	C286C47R	7.575,00	198,00
48	45,22	2.840	6.640	C276S48	5.625,00	C286C48R	7.895,00	198,00
49	24,26	3.220	3.220	C276S49	4.095,00	C286C49R	5.360,00	160,00
50	27,31	3.220	3.600	C276S50	4.295,00	C286C50R	5.705,00	167,00
51	30,37	3.220	3.980	C276S51	4.495,00	C286C51R	6.050,00	167,00
52	33,42	3.220	4.360	C276S52	4.695,00	C286C52R	6.395,00	175,00
53	36,47	3.220	4.740	C276S53	4.900,00	C286C53R	6.740,00	182,00
54	39,52	3.220	5.120	C276S54	5.100,00	C286C54R	7.085,00	190,00
55	42,58	3.220	5.500	C276S55	5.300,00	C286C55R	7.430,00	190,00
56	45,63	3.220	5.880	C276S56	5.500,00	C286C56R	7.775,00	198,00
57	46,86	3.220	6.260	C276S57	5.700,00	C286C57R	8.120,00	198,00
58	51,73	3.220	6.640	C276S58	5.900,00	C286C58R	8.470,00	205,00
59	30,75	3.600	3.600	C276S59	4.505,00	C286C59R	6.075,00	175,00
60	34,19	3.600	3.980	C276S60	4.715,00	C286C60R	6.445,00	175,00
61	37,62	3.600	4.360	C276S61	4.925,00	C286C61R	6.815,00	182,00
62	41,06	3.600	4.740	C276S62	5.135,00	C286C62R	7.185,00	190,00
63	44,50	3.600	5.120	C276S63	5.345,00	C286C63R	7.555,00	198,00
64	47,93	3.600	5.500	C276S64	5.555,00	C286C64R	7.930,00	198,00
65	51,37	3.600	5.880	C276S65	5.765,00	C286C65R	8.300,00	198,00
66	54,81	3.600	6.260	C276S66	5.970,00	C286C66R	8.670,00	205,00
67	58,24	3.600	6.640	C276S67	6.180,00	C286C67R	9.040,00	212,00

## CÁMARAS FRIGORÍFICAS MODULARES

## CÁMARAS ECOSUPER

Modelo	m <sup>3</sup>	Altura	Ancho	Fondo	Código	Euros
01	3,19	2.155	1.430	1.810	EC001	2.935,00
02	4,00	2.155	1.430	2.190	EC002	3.175,00
03	4,81	2.155	1.430	2.570	EC003	3.410,00
04	4,28	2.155	1.810	1.810	EC004	3.200,00
05	5,36	2.155	1.810	2.190	EC005	3.465,00
06	6,72	2.155	2.190	2.190	EC006	3.760,00
07	8,07	2.155	2.190	2.570	EC007	4.050,00
08	9,70	2.155	2.570	2.570	EC008	4.375,00
09	3,83	2.535	1.430	1.810	EC009	3.135,00
10	4,80	2.535	1.430	2.190	EC010	3.395,00
11	5,77	2.535	1.430	2.570	EC011	3.655,00
12	5,13	2.535	1.810	1.810	EC012	3.420,00
13	6,43	2.535	1.810	2.190	EC013	3.710,00
14	7,73	2.535	1.810	2.570	EC014	4.000,00
15	9,03	2.535	1.810	2.950	EC015	4.285,00
16	8,06	2.535	2.190	2.190	EC016	4.025,00
17	9,69	2.535	2.190	2.570	EC017	4.340,00
18	11,32	2.535	2.190	2.950	EC018	4.660,00
19	12,94	2.535	2.190	3.330	EC019	4.975,00
20	11,65	2.535	2.570	2.570	EC020	4.685,00
21	13,60	2.535	2.570	2.950	EC021	5.030,00
22	15,56	2.535	2.570	3.330	EC022	5.375,00
23	17,52	2.535	2.570	3.710	EC023	5.720,00
24	15,89	2.535	2.950	2.950	EC024	5.400,00
25	20,47	2.535	2.950	3.710	EC025	6.145,00

Panel sándwich de poliuretano inyectado de espesor de 155 mm (verticales y techo) con chapa de acero galvanizado lacada en blanco.

Puerta pivotante de paso libre 800 x 1850 mm. Diseño exclusivo, cierre con llave y sistema de desbloqueo interior incluido. Sentido de apertura de la puerta según pedido.

Suelo reforzado antideslizante de 100 mm

**Opcional:** para uso de la cámara en temperatura negativa debe añadirse válvula y resistencia 200,00 €.



## CÁMARAS FRIGORÍFICAS RINCONERAS

Modelo	Código	Altura	Ancho	Fondo	Euros
01	R1	2.100	1.320	1.320	2.290,00
02	R2	2.100	1.700	1.320	2.485,00
03	R3	2.100	1.700	1.700	2.710,00
04	R4	2.480	1.320	1.320	2.420,00
05	R5	2.480	1.700	1.320	2.640,00
06	R6	2.480	1.700	1.700	2.880,00

Panel sándwich de poliuretano inyectado de espesor de 100 mm (verticales y techo) con chapa de acero galvanizado lacada en blanco.

Puerta pivotante de paso libre 800 x 1850 mm en los modelos R-3 y R-6 y 590 x 1850 mm en los modelos R-1, R-2, R-4 y R-5. Diseño exclusivo, cierre con llave y sistema de desbloqueo interior. Sentido de apertura de la puerta según pedido.

Suelo reforzado antideslizante de 100 mm.

Carga admisible estática de 8.000 Kg /m<sup>2</sup> y carga dinámica de 400 Kg distribuidos en 4 puntos de rodadura (solo permite carretillas manuales, no transpaletas).

**Opcional:** Para uso de la cámara en temperatura negativa debe añadirse válvula y resistencia 200,00 €.



### PUERTAS Y ACCESOS DISPONIBLES PARA CONFIGURAR SU CÁMARA FRIGORÍFICA

	Descripción
Puertas pivotantes	Hoja semiencajada o superpuesta. Marco Instaclack® o inyectado (aluminio con corte de frío). Acabado lacado, PVC, acero Inoxidable o poliéster. Espesor en función de la temperatura de trabajo
Puertas correderas	Apertura manual o automática. Marco Instaclack® o inyectado (aluminio con corte de frío). Acabado lacado, PVC, acero Inoxidable o poliéster. Espesor en función de la temperatura de trabajo
Puertas vaivén	1 o 2 hojas de 15, 20 o 40 mm de espesor. Acabado lacado o polietileno. Bisagras Inoxidable o poliamida, con o sin retención a 90°. Mirilla incluida
Puertas de servicio	1 o 2 hojas. Acabado lacado, PVC o poliéster. Marco de aluminio o enrasado para Salas Blancas. Mirilla opcional
Ventanillos	Hoja semiencajada o superpuesta. Marco Instaclack® o inyectado (aluminio con corte de frío). Acabado lacado, PVC, Inoxidable o poliéster
Displays	Hoja acristalada, cristal doble, triple o calefactado según temperatura de trabajo. Marco de aluminio con corte de frío. Accesorios (iluminación, estanterías, portaprecios...)
Cristaleras	Marco de PVC o aluminio con corte de frío. Hoja acristalada, cristal doble, triple o calefactado según temperatura de trabajo. Hojas fijas, oscilobatientes o correderas
Puertas rápidas	Lona de PVC ignífuga disponible en varios colores. Velocidad de apertura/cierre: 0,9 m/s Barrera de fotocélulas. Diferentes sistemas de apertura
Cortinas de lamas	Lamas flexibles de PVC transparente de 3 o 5 mm de espesor. Fijas o correderas. Fácil instalación y mantenimiento



### ESTANTERÍAS PARA CÁMARAS FRIGORÍFICAS

#### SISTEMA MODULAR DE ESTANTERÍAS

Sistema modular de estanterías para intercambio de contenedores y el tratamiento de los alimentos en cámaras frigoríficas y cocinas profesionales.



#### Características técnicas:

Distribución Lineal, en forma de L o de U. Fabricadas en aluminio anodizado de 15 micrones Estantes de polietileno de alta resistencia Temperatura de uso: - 40°C a + 80°C

Carga Máxima: 120 kgs para estantes < 1 metro  
100 Kgs para estantes > 1 metro

Medidas disponibles:

Estantería Estándar: Anchos disponibles 370 mm o 470 mm  
Alturas disponible 1670 mm o 2000 mm

Estantería GN (sistema Gastronom):

Anchos disponibles 385 mm o 560 mm  
Alturas disponible 1750 mm o 2000 mm

Fáciles de limpiar: baldas que se desmontan fácilmente y pueden lavarse en lavavajillas. Los postes y travesaños se limpian cómodamente con un trapo húmedo.

Fáciles de Montar: Sistema modular que permite diferentes configuraciones maximizando el espacio disponible.

No requiere de tornillería ni herramientas para su montaje. Inoxidables: Garantía total contra la oxidación o corrosión.

Robustez y solidez: gracias al sistema de ensamblaje soportan cargas elevadas sin necesidad de ningún tipo de ajuste o fijación especial.

Certificado NF de higiene alimentaria

PARA MEDIDAS Y PRECIOS CONSULTAR

### CIERRES AUTOMÁTICOS PARA MUEBLES FRIGORÍFICOS

#### CIERRE AUTOMÁTICO G-680/ G-685

Modelo	Descripción	Código	Euros
<b>G-680 Z</b>	Acabado en inox. Maneta zamak. Sin llave. Nariz A. Peso 328 grs.	<b>XHEG680</b>	<b>22,10</b>
<b>G-685 Z</b>	Acabado en inox. Maneta zamak. Con llave. Nariz A. Peso 388 grs.	<b>XHEG685</b>	<b>25,20</b>
<b>G-680 PV</b>	Acabado en inox. Maneta nylon. Sin llave. Nariz A. Peso 336 grs.	<b>XHEG680PV</b>	<b>20,00</b>
<b>G-685 PV</b>	Acabado en inox. Maneta nylon. Con llave. Nariz A. Peso 356 grs.	<b>XHEG685PV</b>	<b>22,30</b>
<b>NARIZ A</b>	Nariz acero zincada.	<b>XHENAG680</b>	<b>6,00</b>
<b>NARIZ C</b>	Nariz zamak pintada.	<b>XHENC680</b>	<b>8,20</b>



#### CIERRE AUTOMÁTICO G-690/ G-695/ G-691/ G-696

Modelo	Descripción	Código	Euros
<b>G-690 Z</b>	Acabado en inox. Maneta zamak recta. Sin llave. Nariz A. Peso 548 grs.	<b>XHEG690</b>	<b>33,70</b>
<b>G-695 Z</b>	Acabado en inox. Maneta zamak recta. Con llave. Nariz A. Peso 582 grs.	<b>XHEG695</b>	<b>40,00</b>
<b>G-691</b>	Acabado en inox. Maneta zamak curvca. Sin llave. Nariz A. Peso 662 grs.	<b>XHEG691</b>	<b>47,80</b>
<b>G-696</b>	Acabado en inox. Maneta zamak curvca. Con llave. Nariz A. Peso 698 grs.	<b>XHEG696</b>	<b>58,50</b>
<b>NARIZ A</b>	Nariz acero zincada.	<b>XHENAG680</b>	<b>6,00</b>
<b>NARIZ C</b>	Nariz zamak pintada.	<b>XHENC680</b>	<b>8,20</b>



#### CIERRE AUTOMÁTICO G-780/ G-785/ G-781/ G-786

Modelo	Descripción	Código	Euros
<b>G-780</b>	Acabado en inox. Maneta recta inox. Sin llave. Nariz A. Peso 320 grs.	<b>XHEG780</b>	<b>21,70</b>
<b>G-785</b>	Acabado en inox. Maneta recta inox. Con llave. Nariz A. Peso 340 grs.	<b>XHEG785</b>	<b>22,80</b>
<b>G-786</b>	Acabado en inox. Maneta curva inox. Con llave. Nariz A. Peso 435 grs.	<b>XHEG786</b>	<b>44,50</b>
<b>NARIZ A</b>	Nariz acero zincada.	<b>XHENAG680</b>	<b>6,00</b>
<b>NARIZ C</b>	Nariz zamak pintada.	<b>XHENC680</b>	<b>8,20</b>



### CIERRES AUTOMÁTICOS Y PRESIÓN PARA PUERTAS DE CÁMARA

#### CIERRE G-620/ G-621

Modelo	Descripción	Código	Euros
<b>G-620</b>	Conjunto 1 punto de cierre exterior. Con desbloqueo interior por pulsador. Caja aluminio epoxi gris, maneta composite gris, nariz epoxi gris regulable 27 – 42 mm. Desbloqueo interior composite negro. Sin cerradura, peso 2.130 grs	<b>XHEG620</b>	<b>248,00</b>
<b>G-621</b>	Conjunto 1 punto de cierre exterior. Con desbloqueo interior por pulsador. Caja aluminio epoxi gris, maneta composite gris, nariz epoxi gris regulable 27 – 42 mm. Desbloqueo interior composite negro. Con cerradura, peso 2.326 grs	<b>XHEG621</b>	<b>264,00</b>



#### CIERRE G-920/ G-921

Modelo	Descripción	Código	Euros
<b>G-920 B (27 - 42mm)</b>	Conjunto 1 punto de cierre exterior. Con desbloqueo interior por pulsador.	<b>XHEG920B</b>	<b>221,00</b>
<b>G-920 M (42 - 57mm)</b>	Caja composite gris, maneta composite gris, nariz epoxi gris regulable. Desbloqueo interior composite negro, sin cerradura.	<b>XHEG920M</b>	<b>217,00</b>
<b>G-920 A (52 - 72mm)</b>		<b>XHEG920A</b>	<b>225,00</b>
<b>G-921 B (27 - 42mm)</b>	Conjunto 1 punto de cierre exterior. Con desbloqueo interior por pulsador.	<b>XHEG921B</b>	<b>254,00</b>
<b>G-921 M (42 - 57mm)</b>	Caja composite gris, maneta composite gris, nariz epoxi gris regulable. Desbloqueo interior composite negro, con cerradura.	<b>XHEG921M</b>	<b>259,00</b>
<b>G-921 A (52 - 72mm)</b>		<b>XHEG921A</b>	<b>265,00</b>



#### CIERRE G-990/ G-995

Modelo	Descripción	Código	Euros
<b>G-990</b>	Conjunto 1 punto de cierre exterior. Con desbloqueo interior por pulsador. Caja aluminio epoxi negro, maneta poliamida 6,6. Nariz aluminio epoxi negro regulable de 37 a 65 mm. Desbloqueo interior nylon rojo. Sin cerradura. Peso 1.620 grs.	<b>XHEG990P</b>	<b>310,00</b>
<b>G-995</b>	Conjunto 1 punto de cierre exterior. Con desbloqueo interior por pulsador. Caja aluminio epoxi negro, maneta poliamida 6,6. Nariz aluminio epoxi negro regulable de 37 a 65 mm. Desbloqueo interior nylon rojo. Con cerradura. Peso 1.775 grs.	<b>XHEG995P</b>	<b>414,00</b>



### CIERRES INDUSTRIALES

#### CIERRE A PRESIÓN G-942 P

Modelo	Descripción	Código	Euros
<b>G-942 P</b>	Conjunto a presión con 1 punto de cierre interior. Maneta exterior y base en zamak cromado brillo. Maneta interior y base en aluminio epoxi blanco. Nariz en poliamida 6,6. Cuadradillo en acero cincado intercambiable de mano. Peso 1.330 grs.	<b>XHEG942P</b>	<b>254,00</b>

#### CIERRE AUTOMÁTICO G-200/01

Modelo	Descripción	Código	Euros
<b>G-200/01</b>	Zamak cromado brillo, maneta p.a. 6,6 con 30% fv. Nariz aluminio epoxi negro regulable 10 mm. Sin maneta interior. Peso 1.630 grs.	<b>XHEMG200</b>	<b>140,00</b>

#### CIERRE G-72

Modelo	Descripción	Código	Euros
<b>G-72</b>	Conjunto con 3 puntos de cierre exterior. Acabado exterior zamak cromo brillo, interior en composite verde. Topes en poliamida 6,6 intercambiable derecha izquierda. Fuerza de cierre 60 kg. Suplemento metálico cromado, altura 11, 19, 21 mm. Peso 1.996 grs. Altura bloque 27 mm.	<b>XHEG72C</b>	<b>376,30</b>
<b>G-72 A</b>	Conjunto con 3 puntos de cierre exterior. Acabado exterior zamak cromo brillo, interior en composite verde. Topes en poliamida 6,6 intercambiable derecha izquierda. Fuerza de cierre 60 kg. Suplemento metálico cromado, altura 11, 19, 21 mm. Peso 2.020 grs. Altura bloque 32 mm.	<b>XHEG72CA</b>	<b>394,00</b>

#### CIERRE G-76

Modelo	Descripción	Código	Euros
<b>G-76</b>	Conjunto con 2 puntos de cierre exterior. Acabado exterior zamak cromo brillo, interior en composite verde. Topes en poliamida 6,6. Fuerza de cierre 40 kg. Suplemento, altura 11, 19, 23 mm. Peso 2.975 grs: Altura bloque 27 mm.	<b>XHEG76C</b>	<b>198,00</b>
<b>G-76 A</b>	Conjunto con 2 puntos de cierre exterior. Acabado exterior zamak cromo brillo, interior en composite verde. Topes en poliamida 6,6. Fuerza de cierre 40 kg. Suplemento, altura 11, 19, 23 mm. Peso 3.000 grs: Altura bloque 32 mm.	<b>XHEG76CA</b>	<b>216,00</b>
<b>G-76 P</b>	Conjunto con 2 puntos de cierre exterior. Acabado exterior composite gris, interior en composite verde. Topes en poliamida 6,6. Fuerza de cierre 40 kg. Suplemento, altura 11, 19, 23 mm. Peso 2.975 grs: Altura bloque 27 mm.	<b>XHEG76P</b>	<b>123,00</b>
<b>G-76 PA</b>	Conjunto con 2 puntos de cierre exterior. Acabado exterior composite gris, interior en composite verde. Topes en poliamida 6,6. Fuerza de cierre 40 kg. Suplemento, altura 11, 19, 23 mm. Peso 3.000 grs: Altura bloque 32 mm.	<b>XHEG76PA</b>	<b>132,00</b>

#### CIERRE I-1006

Modelo	Descripción	Código	Euros
<b>I-1006</b>	Conjunto con 2 puntos de cierre exterior. Acabado exterior aluminio gris, bloques y escudos composite gris. Fuerza de cierre 70 kg. Peso 2.960 grs.	<b>XHECI1006</b>	<b>183,00</b>

#### CIERRE I-006

Modelo	Modelo	Código	Euros
<b>I-006</b>	Conjunto con 2 puntos de cierre exterior. Acabado exterior aluminio gris, bloques y escudos composite gris. Interior composite verde. Topes poliamida 6,6 natural. Fuerza de cierre 40 kg. Peso 1.715 grs.	<b>XHECI006</b>	<b>140,00</b>

#### RECAMBIOS CIERRES INDUSTRIALES

Modelo	Descripción	Código	Euros
<b>BLOQUE CR 27 mm</b>	Bloque para G-72, G-76, cromo 27 mm.	<b>XHEBG72C</b>	<b>64,00</b>
<b>BLOQUE CR 32 mm</b>	Bloque para G-72 a, G-76 a, cromo 32 mm.	<b>XHEBG72CA</b>	<b>65,50</b>
<b>BLOQUE P 27 mm</b>	Bloque para G-72, G-76, I-006, pintado 27 mm.	<b>XHEBG72P</b>	<b>49,40</b>
<b>BLOQUE P 32 mm</b>	Bloque para G-72 A, G-76 a, I-006 pintado 32 mm.	<b>XHEBG72PA</b>	<b>51,50</b>
<b>ESCUDO CR G-72</b>	Escudo cromado para cierre G-72, G-72 A.	<b>XHERG72C</b>	<b>24,30</b>
<b>ESCUDO CR G-76</b>	Escudo cromo para cierre G-76, G-76 A.	<b>XHERG76C</b>	<b>19,00</b>
<b>ESCUDO P G-76</b>	Escudo pintado para cierre G-76 P, G-76 PA, I-006	<b>XHERG76P</b>	<b>15,80</b>
<b>MAN. EXT. G-76</b>	Maneta exterior inox. G-76 CR derechas ó izquierdas	<b>XHEMEG76C</b>	<b>140,00</b>
<b>MAN. EXT. G-76 P</b>	Maneta exterior pintada G-76 P derechas ó izquierdas	<b>XHEMEG76P</b>	<b>102,00</b>
<b>MAN. EXT. G-72</b>	Maneta exterior inox. G-72	<b>XHEMEG72C</b>	<b>133,00</b>
<b>MAN. INT. G-72, G-76, I-006</b>	Maneta interior composite verde G-72, G-76 Y I-006	<b>XHEMIG72</b>	<b>101,00</b>
<b>MAN. EXT. I-006</b>	Maneta exterior pintada I-006 derechas ó izquierdas	<b>XHEMI006</b>	<b>126,00</b>
<b>MAN. EXT. I-1006</b>	Maneta exterior pintada I-1006	<b>XHEMI1006</b>	<b>123,00</b>
<b>MAN. INT. I-1006</b>	Maneta interior pintada I-1006	<b>XHEMI1006</b>	<b>105,00</b>
<b>BLOQUE P I-1006</b>	Bloque pintado I-1006	<b>XHEBI1006</b>	<b>56,80</b>
<b>ESCUDO P-I1006</b>	Escudo pintado I-1006	<b>XHERI1006</b>	<b>22,00</b>



## BISAGRAS COMERCIALES

## BISAGRA G-304

Modelo	Descripción	Código	Euros
<b>G-304</b>	Bisagra en zamak cromo brillo 50 mm. Peso 85 grs.	<b>XHEG304</b>	<b>3,80</b>
<b>SUPLEMENTO 15 mm.</b>	Poliestireno antichoque altura 15 mm.	<b>XHESG304</b>	<b>1,70</b>



## BISAGRA G-306 / G-306/5

Modelo	Descripción	Código	Euros
<b>G-306</b>	Bisagra en zamak cromo brillo 96 mm. El modelo G-306/5 tiene uno de los	<b>XHEG306</b>	<b>7,60</b>
<b>G-306/5</b>	cuerpos que forman la bisagra 5 mm. más de altura. Peso máximo puerta 15 kg.	<b>XHEG3065</b>	<b>11,00</b>
<b>SUPLEMENTO 10 mm.</b>	Poliestireno antichoque altura 10 mm.	<b>XHESG306</b>	<b>3,15</b>



## BISAGRA G-330 / G-335

Modelo	Descripción	Código	Euros
<b>G-330</b>	Bisagra en zamak cromo brillo 75 mm. El modelo G-335 tiene uno de los cuerpos	<b>XHEG330</b>	<b>17,40</b>
<b>G-335</b>	que forman la bisagra 5 mm. más de altura. Peso máximo puerta 10 kg.	<b>XHEG335</b>	<b>18,40</b>



## BISAGRA G-300

Modelo	Descripción	Código	Euros
<b>G-300</b>	Bisagra en zamak cromo brillo 100 mm. Peso máximo puerta 15 kg.	<b>XHEG300</b>	<b>6,90</b>
<b>SUPLEMENTO 5 mm.</b>	Poliestireno antichoque altura 5 mm.	<b>XHESG3005</b>	<b>2,00</b>
<b>SUPLEMENTO 7 mm.</b>	Poliestireno antichoque altura 7 mm.	<b>XHESG3007</b>	<b>2,30</b>
<b>SUPLEMENTO 10 mm.</b>	Poliestireno antichoque altura 10 mm.	<b>XHESG30010</b>	<b>2,40</b>



## BISAGRA G-303

Modelo	Descripción	Código	Euros
<b>G-303</b>	Bisagra en zamak cromo brillo 100 mm. Peso máximo puerta 15 kg.	<b>XHEG303</b>	<b>8,70</b>



## BISAGRA G-310

Modelo	Descripción	Código	Euros
<b>G-310</b>	Bisagra en zamak cromo brillo 75 mm. Peso máximo puerta 10 kg.	<b>XHEG310</b>	<b>7,70</b>
<b>SUPLEMENTO 5 mm.</b>	Poliestireno antichoque altura 5 mm.	<b>XHESG310</b>	<b>1,70</b>



## BISAGRA G-325

Modelo	Descripción	Código	Euros
<b>G-325</b>	Bisagra en zamak cromo brillo 100 mm. Peso máximo puerta 20 kg.	<b>XHEG325</b>	<b>8,40</b>
<b>SUPLEMENTO 5 mm.</b>	Poliestireno antichoque altura 5 mm.	<b>XHESG325</b>	<b>1,70</b>



## BISAGRA G-425

Modelo	Descripción	Código	Euros
<b>G-425</b>	Bisagra en zamak cromo brillo 134 mm. Peso máximo puerta 30 kg.	<b>XHEG425</b>	<b>8,70</b>
<b>SUPLEMENTO 5 mm.</b>	Poliestireno antichoque altura 5 mm.	<b>XHESG425</b>	<b>2,10</b>



## BISAGRA G-525

Modelo	Descripción	Código	Euros
<b>G-525</b>	Bisagra en zamak cromo brillo 134 mm. Peso máximo puerta 30 kg.	<b>XHEG525</b>	<b>12,10</b>
<b>SUPLEMENTO 5 mm.</b>	En ABS altura 5 mm. Color negro.	<b>XHESG525</b>	<b>2,10</b>



## BISAGRA G-625

Modelo	Descripción	Código	Euros
<b>G-625</b>	Bisagra en zamak cromo brillo 100 mm. Peso máximo puerta 20 kg.	<b>XHEG625</b>	<b>8,20</b>
<b>SUPLEMENTO 5 mm.</b>	Poliestireno antichoque altura 5 mm.	<b>XHESG625</b>	<b>1,70</b>



## BISAGRAS TRS

Modelo	Descripción	Código	Euros
<b>TRS-1</b>	Bisagra torsión apoyo inferior.	<b>XHETRS1AI</b>	<b>7,70</b>
<b>TRS-1-CR-A</b>	Bisagra torsión con corona alta.	<b>XHETRS1CRA</b>	<b>7,70</b>
<b>TRS-1-CR-B</b>	Bisagra torsión con corona baja.	<b>XHETRS1CRB</b>	<b>7,70</b>
<b>TRS-1-CD-A</b>	Bisagra torsión cuadrada alta.	<b>XHETRS1CDA</b>	<b>7,70</b>
<b>TRS-1-CD-B</b>	Bisagra torsión cuadrada baja.	<b>XHETRS1CDB</b>	<b>7,70</b>
<b>FIO 5591</b>	Casquillo para TRS-1.	<b>XHECTRS1</b>	<b>0,70</b>
<b>TRS-2</b>	Bisagra torsión con soporte inferior.	<b>XHETRS2</b>	<b>48,50</b>
<b>TRS-3</b>	Bisagra torsión con escuadra superior y soporte inferior.	<b>XHETRS3</b>	<b>48,50</b>
<b>TRS-4</b>	Bisagra torsión con escuadra superior y soporte inferior.	<b>XHETRS4</b>	<b>48,50</b>



Nota importante: El sistema de regulación debe hacerse siempre con la bisagra montada y la puerta abierta.

### BISAGRAS INDUSTRIALES

#### BISAGRA HU-154

Modelo	Descripción	Código	Euros
<b>HU-154</b>	Bisagra en zamak cromo brillo 120 mm. Peso máximo puerta 30 kg. Decalaje 27 mm. Intercambiable derechas e izquierdas.	<b>XHEHU154</b>	<b>42,70</b>
<b>SUPLEMENTO 15 mm.</b>	Poliestireno antichoque altura 15 mm.	<b>XHESHU172</b>	<b>2,80</b>



#### BISAGRA HU-172

Modelo	Descripción	Código	Euros
<b>HU-172</b>	Bisagra en zamak cromo brillo 223 mm. Peso máximo puerta 80 kg. Decalaje 27 mm. Intercambiable derechas e izquierdas.	<b>XHEHU172B</b>	<b>60,00</b>



#### BISAGRA I-201/ I-206

Modelo	Descripción	Código	Euros
<b>I-201</b>	Aluminio epoxi gris. Sin rampa. Peso máximo puerta 150 kg.	<b>XHEI201</b>	<b>95,00</b>
<b>I-206</b>	Aluminio epoxi gris. Sin rampa. Peso máximo puerta 100 kg.	<b>XHEI206</b>	<b>46,60</b>



#### BISAGRA I-211/ I-215

Modelo	Descripción	Código	Euros
<b>I-211</b>	Aluminio epoxi gris. Con muelle. Peso máximo puerta 120 kg. Peso 2.050 grs.	<b>XHEI211</b>	<b>115,00</b>
<b>I-215</b>	Aluminio epoxi gris. Con muelle. Peso máximo puerta 100 kg. Peso 1.010 grs.	<b>XHEI215</b>	<b>56,00</b>



#### BISAGRA G-207/ G-207 P

Modelo	Descripción	Código	Euros
<b>G-207</b>	Bisagra en zamak cromo brillo sin rampa. Peso máximo puerta 40 kg. Intercambiable dchas e izdas. Peso 605 grs.	<b>XHEG207C</b>	<b>82,00</b>
<b>G-207P</b>	Bisagra en zamak pintada epoxi gris sin rampa. Peso máximo puerta 40 kg. Intercambiable dchas e izdas. Peso 400 grs.	<b>XHEG207P</b>	<b>76,00</b>
<b>SUPLEMENTO 5 mm.</b>	Metalico altura 5 mm.	<b>XHESG207</b>	<b>2,20</b>



#### BISAGRA G-208/ G-208 P

Modelo	Descripción	Código	Euros
<b>G-208</b>	Bisagra en zamak cromo brillo con rampa. Peso máximo puerta 40 kg. Intercambiable derechas e izquierdas. Peso 605 grs.	<b>XHEG208C</b>	<b>84,50</b>
<b>G-208 P</b>	Bisagra en zamak pintada epoxi gris con rampa. Peso máximo puerta 40 kg. Intercambiable derechas e izquierdas. Peso 400 grs	<b>XHEG208P</b>	<b>70,40</b>
<b>SUPLEMENTO 5 mm.</b>	Metalico altura 5 mm.	<b>XHESG208</b>	<b>2,20</b>



#### BISAGRA G-309/ G-309 P

Modelo	Descripción	Código	Euros
<b>G-309</b>	Bisagra en zamak cromo brillo 130 mm. Embellecedor abs negro Peso máximo puerta 50 kg. Intercambiable derechas e izquierdas. Peso 555 grs.	<b>XHEG309</b>	<b>74,60</b>
<b>G-309P</b>	Bisagra en zamak pintada epoxi gris 130 mm. Embellecedor abs negro Peso máximo puerta 50 kg. Intercambiable derechas e izquierdas. Peso 552 grs.	<b>XHEG309P</b>	<b>70,40</b>
<b>SUPLEMENTO 8 mm.</b>	Poliestireno antichoque 8 mm.	<b>XHESG309</b>	<b>1,80</b>



#### BISAGRA G-480/ G-481

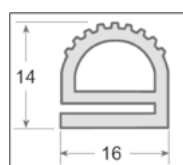
Modelo	Descripción	Código	Euros
<b>G-480</b>	Bisagra en composite gris. Intercambiable derechas e izquierdas. Peso máximo puerta 40 kg. Sin rampa. Peso 287 grs.	<b>XHEG480</b>	<b>27,30</b>
<b>G-481</b>	Bisagra en composite gris. Intercambiable derechas e izquierdas. Peso máximo puerta 40 kg. Con rampa. Peso 289 grs.	<b>XHEG481</b>	<b>27,30</b>
<b>SUPLEMENTO 9 mm.</b>	En abs altura 9 mm.	<b>XHESG480</b>	<b>1,80</b>



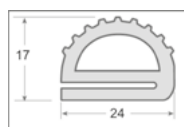
### BURLETES

#### BURLETES PARA PUERTAS FRIGORÍFICAS

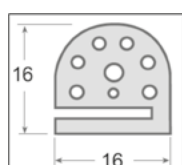
Modelo	Descripción	Código	Euros m.lineal
G-365	Burlete 1/2 caña y pestaña. Rollo 25 metros	XHEBG365	4,90
G-370	Burlete 1/2 caña y pestaña. Rollo 6 metros	XHEB370	7,00
US-287	Burlete espuma 1/2 caña y pestaña. Rollo 50 metros	XHEBUS287	5,50
UR-104	Burlete pvc blando. Tira de 3 metros	XHEBUR104	2,20
UR-250	Burlete pvc blando. Tira de 3 metros	XHEBUR250	3,30
UR-250 IMAN	Burlete pvc blando. Tira de 3 metros con imán	XHEBUR250I	4,90
UR-260	Burlete pvc blando. Tira de 3 metros	XHEBUR260	3,50
UR-260 IMAN	Burlete pvc blando. Tira de 3 metros con imán	XHEBUR260I	4,90
UR-200	Burlete pvc blando. Tira de 3 metros	XHEBUR200	3,50
UR-200 IMAN	Burlete pvc blando. Tira de 3 metros con imán	XHEBUR200I	4,90



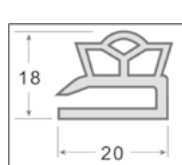
G-365



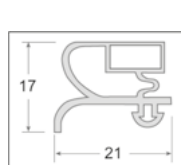
G-370



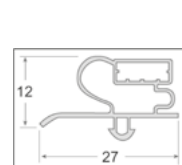
UR-287



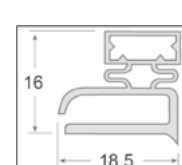
UR-104



UR-250



UR-260



UR-200

### DESAGÜES

#### DESAGÜES

Modelo	Descripción	Código	Euros
DESAGÜE 1/2"	Tubo desagüe 1/2" en nylon con tuerca y junta. Largo 96 mm.	XHEDESAG12	3,80
DESAGÜE 3/4"	Tubo desagüe 3/4" en nylon con tuerca y junta. Largo 100 mm.	XHEDESAG34	3,80



### VÁLVULA DE EQUILIBRADO DE PRESIÓN

#### VÁLVULA DE EQUILIBRADO DE PRESIÓN

Modelo	Descripción	Código	Euros
2220 TN	Válvula de equilibrado de presión con resistencia	XHE2220TN	91,00



### PATAS

#### PATAS PARA MUEBLES FRIGORÍFICOS

Modelo	Descripción	Código	Euros
PATA 30x30 PL	Pata 30 x 30 regulable makrolon	XHE3030	1,80
PATA 40x40 PL	Pata 40 x 40 regulable makrolon	XHE4040	1,80
PATA 30x30 AL	Pata 30 x 30 regulable aluminio	XHEA3030	2,30
PATA 40x40 AL	Pata 40 x 40 regulable aluminio	XHEA4040	2,30



### BANDEJA DE CONDENSADOS

#### BANDEJA PARA ELIMINACIÓN DE CONDENSADOS

Modelo	Descripción	Código	Euros
BDE-300T	Bandeja de condensados con termostato	XHEBDE300T	123,00
BDE-27	Bandeja evaporadora -3026 VO-230v. 50 Hz 270 W (2.9 l)	XHEBDE27	83,00
BDE-18	Bandeja evaporadora -3026 VO-230v. 50 Hz 180 W (2.9 l)	XHEBDE18	81,00





## CÁMARAS FRIGORÍFICAS MODULARES

COLJKIT  
OPTIMA

## DISEÑO LIMPIO Y FUNCIONAL

MÚLTIPLES MODELOS ESTÁNDAR  
MÁS CONFIGURACIONES  
ESPECIALES

## FACILIDAD DE MONTAJE

## PRECIO COMPETITIVO

ADAPTABLE A ESPACIOS  
REDUCIDOS

## ESPECIFICACIONES GENERALES:

Cámara Modular, en módulos de 20 en 20 cm.

4 alturas exteriores disponibles (mm):

Con Suelo (mm): 2000, 2200, 2400, 2600 mm.

Sin Suelo (mm): 2030, 2230, 2430, 2630 mm.

Aislamiento en PUR, Euroclases Bs2d0 (reacción al fuego).

Densidad 40kg/m<sup>3</sup> +/- 2.

Unión entre paneles mediante gancho metálico con tratamiento anticorrosión.

## REVESTIMIENTO ESTÁNDAR

Chapa de acero galvanizado prelacado con laca de poliéster de 25 micras. Espesor 0.5 mm y con film protector.

- Liso exterior e interior
- Color exterior Blanco Pirineo / RAL 9010
- Color interior Blanco Pirineo / RAL 9010

## SUELOS ESTÁNDAR CÁMARAS OPTIMA


Reforzado antideslizante terminación fenólica. Certificado al deslizamiento. CLASE 3.

Contrachapado (CTBX) de 10mm revestido con resina fenólica antideslizante<sup>1</sup> de color marrón, fabricado con madera de abedul finlandés.

Espesor 85mm para OPTIMA 85 y 105, y espesor 120 mm para OPTIMA 120.



<sup>1</sup> Resina Fenólica Antideslizante



<sup>2</sup> Acero Inoxidable Antideslizante y/o Refuerzo Antideslizante

## PUERTAS ESTÁNDAR CÁMARAS OPTIMA

## CÁMARAS OPTIMA SIN SUELO

700 x 1900mm

800 x 1900mm

800 x 2000mm

## CÁMARAS OPTIMA CON SUELO

700 x 1810mm

700 x 1830mm

800 x 1900mm

800 x 2000mm

\* Las puertas para cámaras Optima con y sin suelo se pueden aplicar en paneles de 1.000 y 1.200 mm de ancho.

Todas las puertas con suelo incluyen resistencia (negativa).

OPCIONES CÁMARA OPTIMA:  
ESPECIFICACIONES TÉCNICAS

## SUELOS OPCIONAL CÁMARAS OPTIMA

Reforzado, contrachapado (CTBX) de 10mm, revestido con una chapa de acero inoxidable antideslizante<sup>2</sup> sobre otra chapa lacada de 0,5mm de espesor adherida a la cara interna del contrachapado. Certificado de Clasificación al deslizamiento/resbalamiento CLASE1.

## ACCESORIOS OPCIONALES CÁMARAS OPTIMA

Perfil sanitario en todo el perímetro.

Válvula de equilibrio, para cámaras negativas.

Rodapié, exterior e interior.

Rastreles de aireación.

Rampas de acceso.

## CÁMARAS FRIGORÍFICAS MODULARES

AUTOPORTANCIAS PANELES DE TECHO  
CÁMARAS OPTIMA

Los paneles de Techos son autoportantes sobre dos apoyos, cuando la anchura máxima de la cámara es  $\leq$  al alcance (A) admisible.

Espesor	85 mm	105 mm	120 mm
A Máxima	4,80m	5,50m	6m
Nº de Fijación	2		

Carga total 60 da N/m<sup>2</sup>. Flecha  $\leq$  1/200 del alcance.  
Seguridad respecto a la ruptura. Compatibilidad con la resistencia (negativa) de los anclajes.

## DATOS TÉCNICOS PANELES VERTICALES Y TECHO CÁMARAS MATRIX

	OPTIMA 85	OPTIMA 105	OPTIMA 120
Coefficiente de conductividad	<b>0,26 W/m<sup>2</sup> · °C</b>	<b>0,21 W/m<sup>2</sup> · °C</b>	<b>0,19 W/m<sup>2</sup> · °C</b>
Recomendaciones de uso*	<b><math>\Delta T</math> 34°C (<math>\geq</math> 0°C)</b>	<b><math>\Delta T</math> 42°C (<math>\geq</math> 0°C)</b>	<b><math>\Delta T</math> 47°C (<math>\geq</math> 0°C)</b>
Resistencia (negativa) a la tracción perpendicular a la cara. Conforme a UNE 41950-94	<b>0,16N/mm<sup>2</sup></b>		
Estabilidad dimensional. Conforme a UNE 41950-94.	<b>0,5% en volumen</b>		
Después de 24h a +80°	<b>0,2% en volumen</b>		

\* Según reglamento IF-11 de Seguridad para Instalaciones Frigoríficas

## CARACTERÍSTICAS MECÁNICAS Y TÉCNICAS PANEL DE SUELO

Resistencia (negativa) DE PANEL	Reforzado fenólico (Estándar)	Reforzado INOX
Carga estática repartida uniformemente	<b>3000 kg/m<sup>2</sup></b>	<b>3000kg/m<sup>2</sup></b>
Carga estática concentrada	<b>400kg/60cm<sup>2</sup></b>	<b>400k/60cm<sup>2</sup></b>
Carga dinámica sobre carretilla de 4 ruedas neumáticascara. Conforme a UNE 41950-94	<b>500 kg</b>	<b>500 kg</b>



## 5. Cámaras frigoríficas

COLKIT

### OPTIMA. 85 MM SIN SUELO. TEMPERATURA POSITIVA. MÁXIMA CLASIFICACIÓN PUR B-S2,D0

Dimensiones Ext. (mm)	Altura Ext. 2.030 mm			Altura Ext. 2.230 mm			Altura Ext. 2.430 mm			Altura Ext. 2.630 mm											
	A	L	m³	Cámara	Perfil Sanitario	m³	Cámara	Perfil Sanitario	m³	Cámara	Perfil Sanitario	m³	Cámara	Perfil Sanitario							
1.770	970	2,49	KQEU1608S	4.314 €	MS100101	103 €	2,75	KQEK1608S	4.431 €	MS100151	114 €	3,01	KQEL1608S	4.632 €	EMS100151	114 €	3,26	KQEM1608S	5.247 €	MS100151	114 €
	1370	3,74	KQEU1612S	4.632 €	MS100102	105 €	4,12	KQEK1612S	4.759 €	MS100152	118 €	4,51	KQEL1612S	4.971 €	EMS100152	118 €	4,89	KQEM1612S	5.597 €	MS100152	118 €
	1570	4,36	KQEU1614S	5.332 €	MS100103	111 €	4,81	KQEK1614S	5.491 €	MS100153	124 €	5,26	KQEL1614S	5.724 €	EMS100153	124 €	5,71	KQEM1614S	6.572 €	MS100153	124 €
	1770	4,98	KQEU1616S	5.491 €	MS100103	111 €	5,5	KQEK1616S	5.639 €	MS100153	124 €	6,01	KQEL1616S	5.894 €	EMS100153	124 €	6,52	KQEM1616S	6.731 €	MS100153	124 €
	1970	5,61	KQEU1618S	5.639 €	MS100104	118 €	6,18	KQEK1618S	5.819 €	MS100154	129 €	6,76	KQEL1618S	6.074 €	EMS100154	129 €	7,33	KQEM1618S	6.932 €	MS100154	129 €
	2170	6,23	KQEU1620S	5.819 €	MS100104	118 €	6,87	KQEK1620S	6.000 €	MS100154	129 €	7,51	KQEL1620S	6.265 €	EMS100154	129 €	8,15	KQEM1620S	7.113 €	MS100154	129 €
	2370	6,85	KQEU1622S	5.989 €	MS100105	124 €	7,56	KQEK1622S	6.148 €	MS100155	134 €	8,26	KQEL1622S	6.424 €	EMS100155	134 €	8,96	KQEM1622S	7.303 €	MS100155	134 €
	2570	7,47	KQEU1624S	6.127 €	MS100105	124 €	8,24	KQEK1624S	6.318 €	MS100155	134 €	9,01	KQEL1624S	6.614 €	EMS100155	134 €	9,78	KQEM1624S	7.473 €	MS100155	134 €
	2770	8,1	KQEU1626S	6.858 €	MS100106	128 €	8,93	KQEK1626S	7.060 €	MS100156	140 €	9,76	KQEL1626S	7.346 €	EMS100156	140 €	10,59	KQEM1626S	8.438 €	MS100156	140 €
	2970	8,72	KQEU1628S	6.985 €	MS100106	128 €	9,61	KQEK1628S	7.208 €	MS100156	140 €	10,51	KQEL1628S	7.526 €	EMS100156	140 €	11,41	KQEM1628S	8.607 €	MS100156	140 €
	3170	9,34	KQEU1630S	7.166 €	MS100107	133 €	10,3	KQEK1630S	7.388 €	MS100157	146 €	11,26	KQEL1630S	7.706 €	EMS100157	146 €	12,22	KQEM1630S	8.809 €	MS100157	146 €
	3370	9,96	KQEU1632S	7.325 €	MS100107	133 €	10,99	KQEK1632S	7.537 €	MS100157	146 €	12,01	KQEL1632S	7.886 €	EMS100157	146 €	13,04	KQEM1632S	8.999 €	MS100157	146 €
	3570	10,59	KQEU1634S	7.473 €	MS100127	140 €	11,67	KQEK1634S	7.706 €	MS100177	153 €	12,76	KQEL1634S	8.056 €	EMS100177	153 €	13,85	KQEM1634S	9.190 €	MS100177	153 €
	3770	11,21	KQEU1636S	7.632 €	MS100127	140 €	12,36	KQEK1636S	7.876 €	MS100177	153 €	13,51	KQEL1636S	8.236 €	EMS100177	153 €	14,66	KQEM1636S	9.349 €	MS100177	153 €
	3970	11,83	KQEU1638S	8.342 €	MS100128	147 €	13,05	KQEK1638S	8.597 €	MS100178	158 €	14,26	KQEL1638S	8.989 €	EMS100178	158 €	15,48	KQEM1638S	10.324 €	MS100178	158 €
	4170	12,45	KQEU1640S	8.522 €	MS100128	147 €	13,73	KQEK1640S	8.766 €	MS100178	158 €	15,01	KQEL1640S	9.158 €	EMS100178	158 €	16,29	KQEM1640S	10.494 €	MS100178	158 €
	4370	13,08	KQEU1642S	8.671 €	MS100129	153 €	14,42	KQEK1642S	8.946 €	MS100179	162 €	15,76	KQEL1642S	9.328 €	EMS100179	162 €	17,11	KQEM1642S	10.674 €	MS100179	162 €
4570	13,7	KQEU1644S	8.819 €	MS100129	153 €	15,11	KQEK1644S	9.095 €	MS100179	162 €	16,51	KQEL1644S	9.519 €	EMS100179	162 €	17,92	KQEM1644S	10.865 €	MS100179	162 €	
1.970	970	2,81	KQEU1808S	4.420 €	MS100108	107 €	3,09	KQEK1808S	4.569 €	MS100158	122 €	3,38	KQEL1808S	4.770 €	EMS100158	122 €	3,67	KQEM1808S	5.374 €	MS100158	122 €
	1370	4,21	KQEU1812S	4.770 €	MS100109	111 €	4,64	KQEK1812S	4.918 €	MS100159	125 €	5,07	KQEL1812S	5.152 €	EMS100159	125 €	5,5	KQEM1812S	5.766 €	MS100159	125 €
	1570	4,91	KQEU1814S	5.501 €	MS100110	118 €	5,41	KQEK1814S	5.660 €	MS100160	129 €	5,91	KQEL1814S	5.904 €	EMS100160	129 €	6,42	KQEM1814S	6.763 €	MS100160	129 €
	1770	5,61	KQEU1816S	5.639 €	MS100110	118 €	6,18	KQEK1816S	5.819 €	MS100160	129 €	6,76	KQEL1816S	6.074 €	EMS100160	129 €	7,33	KQEM1816S	6.932 €	MS100160	129 €
	1970	6,31	KQEU1818S	5.809 €	MS100111	125 €	6,95	KQEK1818S	5.989 €	MS100161	134 €	7,6	KQEL1818S	6.265 €	EMS100161	134 €	8,25	KQEM1818S	7.113 €	MS100161	134 €
	2170	7,01	KQEU1820S	5.978 €	MS100111	125 €	7,73	KQEK1820S	6.148 €	MS100161	134 €	8,45	KQEL1820S	6.424 €	EMS100161	134 €	9,17	KQEM1820S	7.303 €	MS100161	134 €
	2370	7,71	KQEU1822S	6.148 €	MS100112	129 €	8,5	KQEK1822S	6.360 €	MS100162	141 €	9,29	KQEL1822S	6.636 €	EMS100162	141 €	10,08	KQEM1822S	7.505 €	MS100162	141 €
	2570	8,41	KQEU1824S	6.296 €	MS100112	129 €	9,27	KQEK1824S	6.498 €	MS100162	141 €	10,14	KQEL1824S	6.784 €	EMS100162	141 €	11	KQEM1824S	7.685 €	MS100162	141 €
	2770	9,11	KQEU1826S	7.049 €	MS100113	133 €	10,04	KQEK1826S	7.240 €	MS100163	147 €	10,98	KQEL1826S	7.590 €	EMS100163	147 €	11,92	KQEM1826S	8.671 €	MS100163	147 €
	2970	9,81	KQEU1828S	7.187 €	MS100113	133 €	10,82	KQEK1828S	7.420 €	MS100163	147 €	11,82	KQEL1828S	7.738 €	EMS100163	147 €	12,83	KQEM1828S	8.830 €	MS100163	147 €
	3170	10,51	KQEU1830S	7.335 €	MS100114	140 €	11,59	KQEK1830S	7.590 €	MS100164	153 €	12,67	KQEL1830S	7.908 €	EMS100164	153 €	13,75	KQEM1830S	9.010 €	MS100164	153 €
	3370	11,21	KQEU1832S	7.484 €	MS100114	140 €	12,36	KQEK1832S	7.738 €	MS100164	153 €	13,51	KQEL1832S	8.077 €	EMS100164	153 €	14,66	KQEM1832S	9.211 €	MS100164	153 €
	3570	11,91	KQEU1834S	7.685 €	MS100133	147 €	13,13	KQEK1834S	7.918 €	MS100183	158 €	14,36	KQEL1834S	8.289 €	EMS100183	158 €	15,58	KQEM1834S	9.402 €	MS100183	158 €
	3770	12,61	KQEU1836S	7.812 €	MS100133	147 €	13,9	KQEK1836S	8.067 €	MS100183	158 €	15,2	KQEL1836S	8.448 €	EMS100183	158 €	16,5	KQEM1836S	9.572 €	MS100183	158 €
	3970	13,31	KQEU1838S	8.565 €	MS100134	153 €	14,68	KQEK1838S	8.830 €	MS100184	166 €	16,04	KQEL1838S	9.233 €	EMS100184	166 €	17,41	KQEM1838S	10.568 €	MS100184	166 €
	4170	14,01	KQEU1840S	8.713 €	MS100134	153 €	15,45	KQEK1840S	8.989 €	MS100184	166 €	16,89	KQEL1840S	9.392 €	EMS100184	166 €	18,33	KQEM1840S	10.717 €	MS100184	166 €
	4370	14,71	KQEU1842S	8.872 €	MS100135	158 €	16,22	KQEK1842S	9.190 €	MS100185	171 €	17,73	KQEL1842S	9.572 €	EMS100185	171 €	19,25	KQEM1842S	10.939 €	MS100185	171 €
4570	15,41	KQEU1844S	9.031 €	MS100135	158 €	16,99	KQEK1844S	9.317 €	MS100185	171 €	18,58	KQEL1844S	9.752 €	EMS100185	171 €	20,16	KQEM1844S	11.109 €	MS100185	171 €	

LOS PRECIOS INCLUYEN: Puerta pivotante con peso libre de 800 x 1.900mm; Kit de accesorios, herramienta y plano de montaje.

OPTIMA. 85 MM SIN SUELO. TEMPERATURA POSITIVA. MÁXIMA CLASIFICACIÓN PUR B-S2,D0

Dimensiones Ext. (mm)	Altura Ext. 2.030 mm			Altura Ext. 2.280 mm			Altura Ext. 2.430 mm			Altura Ext. 2.680 mm						
	Cámara	Perfil Sanitario	m³	Cámara	Perfil Sanitario	m³	Cámara	Perfil Sanitario	m³	Cámara	Perfil Sanitario	m³				
970	3,12 KQEJ2008S	4.579 €	MS100108	107 €	3,44 KQEK2008S	4.749 €	MS100158	122 €	3,76 KQEL2008S	4.961 €	MS100158	122 €	4,08 KQEM2008S	5.586 €	MS100158	122 €
1370	4,67 KQEJ2012S	4.918 €	MS100109	111 €	5,15 KQEK2012S	5.067 €	MS100159	125 €	5,63 KQEL2012S	5.300 €	MS100159	125 €	6,11 KQEM2012S	5.957 €	MS100159	125 €
1570	5,45 KQEJ2014S	5.639 €	MS100110	118 €	6,01 KQEK2014S	5.819 €	MS100160	129 €	6,57 KQEL2014S	6.074 €	MS100160	129 €	7,13 KQEM2014S	6.922 €	MS100160	129 €
1770	6,23 KQEJ2016S	5.809 €	MS100110	118 €	6,87 KQEK2016S	5.989 €	MS100160	129 €	7,51 KQEL2016S	6.265 €	MS100160	129 €	8,15 KQEM2016S	7.113 €	MS100160	129 €
1970	7,01 KQEJ2018S	5.978 €	MS100111	125 €	7,73 KQEK2018S	6.159 €	MS100161	134 €	8,45 KQEL2018S	6.424 €	MS100161	134 €	9,17 KQEM2018S	7.314 €	MS100161	134 €
2170	7,78 KQEJ2020S	6.148 €	MS100111	125 €	8,58 KQEK2020S	6.371 €	MS100161	134 €	9,38 KQEL2020S	6.646 €	MS100161	134 €	10,18 KQEM2020S	7.515 €	MS100161	134 €
2370	8,56 KQEJ2022S	6.318 €	MS100112	129 €	9,44 KQEK2022S	6.519 €	MS100162	141 €	10,32 KQEL2022S	6.826 €	MS100162	141 €	11,2 KQEM2022S	7.696 €	MS100162	141 €
2570	9,34 KQEJ2024S	6.455 €	MS100112	129 €	10,3 KQEK2024S	6.678 €	MS100162	141 €	11,26 KQEL2024S	6.985 €	MS100162	141 €	12,22 KQEM2024S	7.886 €	MS100162	141 €
2770	10,12 KQEJ2026S	7.208 €	MS100113	133 €	11,16 KQEK2026S	7.441 €	MS100163	147 €	12,2 KQEL2026S	7.759 €	MS100163	147 €	13,24 KQEM2026S	8.851 €	MS100163	147 €
2970	10,9 KQEJ2028S	7.388 €	MS100113	133 €	12,02 KQEK2028S	7.611 €	MS100163	147 €	13,14 KQEL2028S	7.950 €	MS100163	147 €	14,26 KQEM2028S	9.052 €	MS100163	147 €
3170	11,67 KQEJ2030S	7.537 €	MS100114	140 €	12,87 KQEK2030S	7.780 €	MS100164	153 €	14,07 KQEL2030S	8.141 €	MS100164	153 €	15,27 KQEM2030S	9.254 €	MS100164	153 €
3370	12,45 KQEJ2032S	7.738 €	MS100114	140 €	13,73 KQEK2032S	7.992 €	MS100164	153 €	15,01 KQEL2032S	8.332 €	MS100164	153 €	16,29 KQEM2032S	9.466 €	MS100164	153 €
3570	13,23 KQEJ2034S	7.886 €	MS100133	147 €	14,59 KQEK2034S	8.141 €	MS100183	158 €	15,95 KQEL2034S	8.522 €	MS100183	158 €	17,31 KQEM2034S	9.646 €	MS100183	158 €
3770	14,01 KQEJ2036S	8.045 €	MS100133	147 €	15,45 KQEK2036S	8.310 €	MS100183	158 €	16,89 KQEL2036S	8.703 €	MS100183	158 €	18,33 KQEM2036S	9.816 €	MS100183	158 €
3970	14,79 KQEJ2038S	8.777 €	MS100134	153 €	16,31 KQEK2038S	9.052 €	MS100184	166 €	17,83 KQEL2038S	9.466 €	MS100184	166 €	19,35 KQEM2038S	10.812 €	MS100184	166 €
4170	15,56 KQEJ2040S	8.957 €	MS100134	153 €	17,16 KQEK2040S	9.233 €	MS100184	166 €	18,76 KQEL2040S	9.646 €	MS100184	166 €	20,36 KQEM2040S	10.982 €	MS100184	166 €
4370	16,34 KQEJ2042S	9.116 €	MS100135	158 €	18,02 KQEK2042S	9.413 €	MS100185	171 €	19,7 KQEL2042S	9.858 €	MS100185	171 €	21,38 KQEM2042S	11.204 €	MS100185	171 €
4570	17,12 KQEJ2044S	9.296 €	MS100135	158 €	18,88 KQEK2044S	9.614 €	MS100185	171 €	20,64 KQEL2044S	10.049 €	MS100185	171 €	22,4 KQEM2044S	11.406 €	MS100185	171 €
1370	5,14 KQEJ2212S	5.077 €	MS100115	120 €	5,67 KQEK2212S	5.247 €	MS100165	129 €	6,2 KQEL2212S	5.491 €	MS100165	129 €	6,72 KQEM2212S	6.148 €	MS100165	129 €
1570	6 KQEJ2214S	5.830 €	MS100116	124 €	6,61 KQEK2214S	6.000 €	MS100166	134 €	7,23 KQEL2214S	6.275 €	MS100166	134 €	7,84 KQEM2214S	7.123 €	MS100166	134 €
1770	6,85 KQEJ2216S	6.010 €	MS100116	124 €	7,56 KQEK2216S	6.180 €	MS100166	134 €	8,26 KQEL2216S	6.445 €	MS100166	134 €	8,96 KQEM2216S	7.335 €	MS100166	134 €
1970	7,71 KQEJ2218S	6.169 €	MS100117	129 €	8,5 KQEK2218S	6.381 €	MS100167	141 €	9,29 KQEL2218S	6.657 €	MS100167	141 €	10,08 KQEM2218S	7.526 €	MS100167	141 €
2170	8,56 KQEJ2220S	6.381 €	MS100117	129 €	9,44 KQEK2220S	6.583 €	MS100167	141 €	10,32 KQEL2220S	6.879 €	MS100167	141 €	11,2 KQEM2220S	7.749 €	MS100167	141 €
2370	9,42 KQEJ2222S	6.519 €	MS100118	134 €	10,39 KQEK2222S	6.720 €	MS100168	147 €	11,35 KQEL2222S	7.038 €	MS100168	147 €	12,32 KQEM2222S	7.908 €	MS100168	147 €
2570	10,27 KQEJ2224S	6.699 €	MS100118	134 €	11,33 KQEK2224S	6.922 €	MS100168	147 €	12,39 KQEL2224S	7.229 €	MS100168	147 €	13,44 KQEM2224S	8.130 €	MS100168	147 €
2770	11,13 KQEJ2226S	7.441 €	MS100119	141 €	12,27 KQEK2226S	7.664 €	MS100169	153 €	13,42 KQEL2226S	8.003 €	MS100169	153 €	14,56 KQEM2226S	9.095 €	MS100169	153 €
2970	11,99 KQEJ2228S	7.632 €	MS100119	141 €	13,22 KQEK2228S	7.865 €	MS100169	153 €	14,45 KQEL2228S	8.204 €	MS100169	153 €	15,68 KQEM2228S	9.307 €	MS100169	153 €
3170	12,84 KQEJ2230S	7.780 €	MS100120	147 €	14,16 KQEK2230S	8.045 €	MS100170	158 €	15,48 KQEL2230S	8.395 €	MS100170	158 €	16,8 KQEM2230S	9.519 €	MS100170	158 €
3370	13,7 KQEJ2232S	7.992 €	MS100120	147 €	15,11 KQEK2232S	8.257 €	MS100170	158 €	16,51 KQEL2232S	8.597 €	MS100170	158 €	17,92 KQEM2232S	9.741 €	MS100170	158 €
3570	14,55 KQEJ2234S	8.130 €	MS100139	158 €	16,05 KQEK2234S	8.395 €	MS100189	162 €	17,55 KQEL2234S	8.766 €	MS100189	162 €	19,04 KQEM2234S	9.890 €	MS100189	162 €
3770	15,41 KQEJ2236S	8.321 €	MS100139	158 €	16,99 KQEK2236S	8.586 €	MS100189	162 €	18,58 KQEL2236S	8.978 €	MS100189	162 €	20,16 KQEM2236S	10.123 €	MS100189	162 €
3970	16,27 KQEJ2238S	9.074 €	MS100140	158 €	17,94 KQEK2238S	9.328 €	MS100190	171 €	19,61 KQEL2238S	9.752 €	MS100190	171 €	21,28 KQEM2238S	11.109 €	MS100190	171 €
4170	17,12 KQEJ2240S	9.254 €	MS100140	158 €	18,88 KQEK2240S	9.529 €	MS100190	171 €	20,64 KQEL2240S	9.953 €	MS100190	171 €	22,4 KQEM2240S	11.300 €	MS100190	171 €
4370	17,98 KQEJ2242S	9.423 €	MS100141	166 €	19,82 KQEK2242S	9.731 €	MS100191	177 €	21,67 KQEL2242S	10.144 €	MS100191	177 €	23,52 KQEM2242S	11.512 €	MS100191	177 €
4570	18,83 KQEJ2244S	9.614 €	MS100141	166 €	20,77 KQEK2244S	9.922 €	MS100191	177 €	22,7 KQEL2244S	10.356 €	MS100191	177 €	24,64 KQEM2244S	11.734 €	MS100191	177 €

LOS PRECIOS INCLUYEN: Puerta pivotante con peso libre de 800 x 1.900mm; Kit de accesorios, herramienta y plano de montaje.

## 5. Cámaras frigoríficas

### OPTIMA. 85 MM SIN SUELO. TEMPERATURA POSITIVA. MÁXIMA CLASIFICACIÓN PUR B-S2,D0

Dimensiones Ext. (mm)	Altura Ext. 2.030 mm			Altura Ext. 2.230 mm			Altura Ext. 2.430 mm			Altura Ext. 2.630 mm										
	L	m³	Perfil Sanitario	Cámara	m³	Perfil Sanitario	Cámara	m³	Perfil Sanitario	Cámara	m³	Perfil Sanitario	Cámara	m³	Perfil Sanitario					
1370	5,61	KQEJ2412S	5.226 €	MS100115	120 €	6,18	KQEK2412S	- €	MS100165	129 €	6,76	KQEL2412S	5.639 €	MS100165	129 €	7,33	KQEM2412S	6.307 €	MS100165	129 €
1570	6,54	KQEJ2414S	5.978 €	MS100116	124 €	7,21	KQEK2414S	6.148 €	MS100166	134 €	7,88	KQEL2414S	6.413 €	MS100166	134 €	8,56	KQEM2414S	7.303 €	MS100166	134 €
1770	7,47	KQEJ2416S	6.148 €	MS100116	124 €	8,24	KQEK2416S	6.349 €	MS100166	134 €	9,01	KQEL2416S	6.636 €	MS100166	134 €	9,78	KQEM2416S	7.505 €	MS100166	134 €
1970	8,41	KQEJ2418S	6.318 €	MS100117	129 €	9,27	KQEK2418S	6.519 €	MS100167	141 €	10,14	KQEL2418S	6.826 €	MS100167	141 €	11	KQEM2418S	7.706 €	MS100167	141 €
2170	9,34	KQEJ2420S	6.519 €	MS100117	129 €	10,3	KQEK2420S	6.720 €	MS100167	141 €	11,26	KQEL2420S	7.038 €	MS100167	141 €	12,22	KQEM2420S	7.918 €	MS100167	141 €
2370	10,27	KQEJ2422S	6.667 €	MS100118	134 €	11,33	KQEK2422S	6.901 €	MS100168	147 €	12,39	KQEL2422S	7.208 €	MS100168	147 €	13,44	KQEM2422S	8.109 €	MS100168	147 €
2570	11,21	KQEJ2424S	6.848 €	MS100118	134 €	12,36	KQEK2424S	7.070 €	MS100168	147 €	13,51	KQEL2424S	7.399 €	MS100168	147 €	14,66	KQEM2424S	8.310 €	MS100168	147 €
2770	12,14	KQEJ2426S	7.611 €	MS100119	141 €	13,39	KQEK2426S	7.855 €	MS100169	153 €	14,64	KQEL2426S	8.173 €	MS100169	153 €	15,89	KQEM2426S	9.296 €	MS100169	153 €
2970	13,08	KQEJ2428S	7.770 €	MS100119	141 €	14,42	KQEK2428S	8.035 €	MS100169	153 €	15,76	KQEL2428S	8.385 €	MS100169	153 €	17,11	KQEM2428S	9.508 €	MS100169	153 €
3170	14,01	KQEJ2430S	7.971 €	MS100120	147 €	15,45	KQEK2430S	8.204 €	MS100170	158 €	16,89	KQEL2430S	8.575 €	MS100170	158 €	18,33	KQEM2430S	9.720 €	MS100170	158 €
3370	14,94	KQEJ2432S	8.141 €	MS100120	147 €	16,48	KQEK2432S	8.406 €	MS100170	158 €	18,01	KQEL2432S	8.798 €	MS100170	158 €	19,55	KQEM2432S	9.922 €	MS100170	158 €
3570	15,88	KQEJ2434S	8.310 €	MS100139	158 €	17,51	KQEK2434S	8.575 €	MS100189	162 €	19,14	KQEL2434S	8.968 €	MS100189	162 €	20,77	KQEM2434S	10.112 €	MS100189	162 €
3770	16,81	KQEJ2436S	8.480 €	MS100139	158 €	18,54	KQEK2436S	8.766 €	MS100189	162 €	20,27	KQEL2436S	9.158 €	MS100189	162 €	21,99	KQEM2436S	10.324 €	MS100189	162 €
3970	17,74	KQEJ2438S	9.254 €	MS100140	158 €	19,57	KQEK2438S	9.529 €	MS100190	171 €	21,39	KQEL2438S	9.953 €	MS100190	171 €	23,22	KQEM2438S	11.300 €	MS100190	171 €
4170	18,68	KQEJ2440S	9.423 €	MS100140	158 €	20,6	KQEK2440S	9.731 €	MS100190	171 €	22,52	KQEL2440S	10.155 €	MS100190	171 €	24,44	KQEM2440S	11.512 €	MS100190	171 €
4370	19,61	KQEJ2442S	9.593 €	MS100141	166 €	21,63	KQEK2442S	9.900 €	MS100191	177 €	23,64	KQEL2442S	10.356 €	MS100191	177 €	25,66	KQEM2442S	11.734 €	MS100191	177 €
4570	20,54	KQEJ2444S	9.784 €	MS100141	166 €	22,66	KQEK2444S	10.112 €	MS100191	177 €	24,77	KQEL2444S	10.579 €	MS100191	177 €	26,88	KQEM2444S	11.946 €	MS100191	177 €
1370	6,07	KQEJ2612S	5.841 €	MS100121	124 €	6,7	KQEK2612S	6.031 €	MS100171	134 €	7,32	KQEL2612S	6.307 €	MS100171	134 €	7,95	KQEM2612S	7.176 €	MS100171	134 €
1570	7,08	KQEJ2614S	6.667 €	MS100122	128 €	7,81	KQEK2614S	6.879 €	MS100172	140 €	8,54	KQEL2614S	7.176 €	MS100172	140 €	9,27	KQEM2614S	8.257 €	MS100172	140 €
1770	8,1	KQEJ2616S	6.848 €	MS100122	128 €	8,93	KQEK2616S	7.060 €	MS100172	140 €	9,76	KQEL2616S	7.367 €	MS100172	140 €	10,59	KQEM2616S	8.438 €	MS100172	140 €
1970	9,11	KQEJ2618S	7.038 €	MS100123	133 €	10,04	KQEK2618S	7.240 €	MS100173	147 €	10,98	KQEL2618S	7.568 €	MS100173	147 €	11,92	KQEM2618S	8.650 €	MS100173	147 €
2170	10,12	KQEJ2620S	7.197 €	MS100123	133 €	11,16	KQEK2620S	7.431 €	MS100173	147 €	12,2	KQEL2620S	7.759 €	MS100173	147 €	13,24	KQEM2620S	8.840 €	MS100173	147 €
2370	11,13	KQEJ2622S	7.399 €	MS100124	141 €	12,27	KQEK2622S	7.621 €	MS100174	153 €	13,42	KQEL2622S	7.971 €	MS100174	153 €	14,56	KQEM2622S	9.052 €	MS100174	153 €
2570	12,14	KQEJ2624S	7.568 €	MS100124	141 €	13,39	KQEK2624S	7.791 €	MS100174	153 €	14,64	KQEL2624S	8.151 €	MS100174	153 €	15,89	KQEM2624S	9.264 €	MS100174	153 €
2770	13,15	KQEJ2626S	8.406 €	MS100125	146 €	14,51	KQEK2626S	8.650 €	MS100175	158 €	15,86	KQEL2626S	9.010 €	MS100175	158 €	17,21	KQEM2626S	10.346 €	MS100175	158 €
2970	14,16	KQEJ2628S	8.575 €	MS100125	146 €	15,62	KQEK2628S	8.830 €	MS100175	158 €	17,08	KQEL2628S	9.222 €	MS100175	158 €	18,53	KQEM2628S	10.558 €	MS100175	158 €
3170	15,18	KQEJ2630S	8.766 €	MS100126	152 €	16,74	KQEK2630S	9.031 €	MS100176	162 €	18,3	KQEL2630S	9.423 €	MS100176	162 €	19,86	KQEM2630S	10.759 €	MS100176	162 €
3370	16,19	KQEJ2632S	8.946 €	MS100126	152 €	17,85	KQEK2632S	9.222 €	MS100176	162 €	19,52	KQEL2632S	9.625 €	MS100176	162 €	21,18	KQEM2632S	10.960 €	MS100176	162 €
3570	17,2	KQEJ2634S	9.148 €	MS100145	158 €	18,97	KQEK2634S	9.423 €	MS100195	170 €	20,73	KQEL2634S	9.847 €	MS100195	170 €	22,5	KQEM2634S	11.183 €	MS100195	170 €
3770	18,21	KQEJ2636S	9.307 €	MS100145	158 €	20,08	KQEK2636S	9.614 €	MS100195	170 €	21,95	KQEL2636S	10.038 €	MS100195	170 €	23,83	KQEM2636S	11.395 €	MS100195	170 €
3970	19,22	KQEJ2638S	10.144 €	MS100146	162 €	21,2	KQEK2638S	10.441 €	MS100196	175 €	23,17	KQEL2638S	10.886 €	MS100196	175 €	25,15	KQEM2638S	12.466 €	MS100196	175 €
4170	20,23	KQEJ2640S	10.335 €	MS100146	162 €	22,31	KQEK2640S	10.642 €	MS100196	175 €	24,39	KQEL2640S	11.098 €	MS100196	175 €	26,47	KQEM2640S	12.646 €	MS100196	175 €
4370	21,24	KQEJ2642S	10.526 €	MS100147	170 €	23,43	KQEK2642S	10.844 €	MS100197	182 €	25,61	KQEL2642S	11.289 €	MS100197	182 €	27,8	KQEM2642S	12.879 €	MS100197	182 €
4570	22,26	KQEJ2644S	10.674 €	MS100147	170 €	24,54	KQEK2644S	10.992 €	MS100197	182 €	26,83	KQEL2644S	11.490 €	MS100197	182 €	29,12	KQEM2644S	13.080 €	MS100197	182 €

LOS PRECIOS INCLUYEN: Puerta pivotante con paso libre de 800 x 1.900mm; Kit de accesorios, herramienta y plano de montaje.

OPTIMA. 85 MM SIN SUELO. TEMPERATURA POSITIVA. MÁXIMA CLASIFICACIÓN PUR B-S2,D0

Dimensiones Ext. (mm)	Altura Ext. 2.030 mm			Altura Ext. 2.230 mm			Altura Ext. 2.430 mm			Altura Ext. 2.630 mm							
	L	m³	Perfil Sanitario	Cámara	m³	Perfil Sanitario	Cámara	m³	Perfil Sanitario	Cámara	m³	Perfil Sanitario					
1370	6,54	7,21	MS100121	124 €	7,21	MS100171	134 €	7,88	KQEL2812S	6.455 €	MS100171	134 €	8,56	KQEM2812S	7.346 €	MS100171	134 €
1570	7,63	8,41	MS100122	128 €	8,41	MS100172	140 €	9,2	KQEL2814S	7.335 €	MS100172	140 €	9,98	KQEM2814S	8.406 €	MS100172	140 €
1770	8,72	9,61	MS100122	128 €	9,61	MS100172	140 €	10,51	KQEL2816S	7.526 €	MS100172	140 €	11,41	KQEM2816S	8.607 €	MS100172	140 €
1970	9,81	10,82	MS100123	133 €	10,82	MS100173	147 €	11,82	KQEL2818S	7.759 €	MS100173	147 €	12,83	KQEM2818S	8.840 €	MS100173	147 €
2170	10,9	12,02	MS100123	133 €	12,02	MS100173	147 €	13,14	KQEL2820S	7.982 €	MS100173	147 €	14,26	KQEM2820S	9.084 €	MS100173	147 €
2370	11,99	13,22	MS100124	141 €	13,22	MS100174	153 €	14,45	KQEL2822S	8.162 €	MS100174	153 €	15,68	KQEM2822S	9.275 €	MS100174	153 €
2570	13,08	14,42	MS100124	141 €	14,42	MS100174	153 €	15,76	KQEL2824S	8.374 €	MS100174	153 €	17,11	KQEM2824S	9.487 €	MS100174	153 €
2770	14,16	15,62	MS100125	146 €	15,62	MS100175	158 €	17,08	KQEL2826S	9.233 €	MS100175	158 €	18,53	KQEM2826S	10.568 €	MS100175	158 €
2970	15,25	16,82	MS100125	146 €	16,82	MS100175	158 €	18,39	KQEL2828S	9.423 €	MS100175	158 €	19,96	KQEM2828S	10.759 €	MS100175	158 €
3170	16,34	18,02	MS100126	152 €	18,02	MS100176	162 €	19,7	KQEL2830S	9.657 €	MS100176	162 €	21,38	KQEM2830S	10.982 €	MS100176	162 €
3370	17,43	19,22	MS100126	152 €	19,22	MS100176	162 €	21,02	KQEL2832S	9.879 €	MS100176	162 €	22,81	KQEM2832S	11.225 €	MS100176	162 €
3570	18,52	20,43	MS100145	158 €	20,43	MS100195	170 €	22,33	KQEL2834S	10.081 €	MS100195	170 €	24,23	KQEM2834S	11.427 €	MS100195	170 €
3770	19,61	21,63	MS100145	158 €	21,63	MS100195	170 €	23,64	KQEL2836S	10.282 €	MS100195	170 €	25,66	KQEM2836S	11.649 €	MS100195	170 €
3970	20,7	22,83	MS100146	162 €	22,83	MS100196	175 €	24,96	KQEL2838S	11.151 €	MS100196	175 €	27,08	KQEM2838S	12.720 €	MS100196	175 €
4170	21,79	24,03	MS100146	162 €	24,03	MS100196	175 €	26,27	KQEL2840S	11.342 €	MS100196	175 €	28,51	KQEM2840S	12.900 €	MS100196	175 €
4370	22,88	25,23	MS100147	170 €	25,23	MS100197	182 €	27,58	KQEL2842S	11.554 €	MS100197	182 €	29,93	KQEM2842S	13.155 €	MS100197	182 €
4570	23,97	26,43	MS100147	170 €	26,43	MS100197	182 €	28,9	KQEL2844S	11.777 €	MS100197	182 €	31,36	KQEM2844S	13.388 €	MS100197	182 €

LOS PRECIOS INCLUYEN: Puerta pivotante con paso libre de 800 x 1.900mm; Kit de accesorios, herramienta y plano de montaje.

## 5. Cámaras frigoríficas

COLKIT

OPTIMA. 85 MM CON SUELO. TEMPERATURA POSITIVA Y NEGATIVA.  
MÁXIMA CLASIFICACIÓN PUR B-S2,D0 CLASIFICACIÓN ANTIDESLIZAMIENTO CLASE 3

Dimensiones Ext. (mm)	Altura Ext. 2.000 mm			Altura Ext. 2.200 mm			Altura Ext. 2.400 mm			Altura Ext. 2.600 mm							
	L	m³	Cámara	Perfil San.	m³	Cámara	Perfil San.	m³	Cámara	Perfil San.	m³	Cámara	Perfil San.				
1.770	970	2,35	KQEK1608W	4.643 €	147 €	2,6	KQEK1608W	4.802 €	159 €	2,86	KQEK1608W	5.003 €	159 €	3,12	KQEM1608W	5.597 €	159 €
	1370	3,52	KQEK1612W	4.943 €	153 €	3,9	KQEK1612W	5.195 €	165 €	4,29	KQEK1612W	5.457 €	165 €	4,67	KQEM1612W	6.053 €	165 €
	1570	4,1	KQEK1614W	5.278 €	164 €	4,55	KQEK1614W	5.544 €	177 €	5	KQEK1614W	5.827 €	177 €	5,45	KQEM1614W	7.240 €	177 €
	1770	4,69	KQEK1616W	5.620 €	164 €	5,2	KQEK1616W	5.907 €	177 €	5,71	KQEK1616W	6.201 €	177 €	6,23	KQEM1616W	7.473 €	177 €
	1970	5,28	KQEK1618W	5.950 €	177 €	5,85	KQEK1618W	6.256 €	189 €	6,43	KQEK1618W	6.568 €	189 €	7	KQEM1618W	7.706 €	189 €
	2170	5,86	KQEK1620W	6.293 €	177 €	6,5	KQEK1620W	6.617 €	189 €	7,14	KQEK1620W	6.949 €	189 €	7,78	KQEM1620W	7.971 €	189 €
	2370	6,45	KQEK1622W	6.627 €	189 €	7,15	KQEK1622W	6.964 €	198 €	7,85	KQEK1622W	7.314 €	198 €	8,56	KQEM1622W	8.183 €	198 €
	2570	7,03	KQEK1624W	6.966 €	189 €	7,8	KQEK1624W	7.325 €	198 €	8,57	KQEK1624W	7.494 €	198 €	9,34	KQEM1624W	8.406 €	198 €
	2770	7,62	KQEK1626W	7.302 €	199 €	8,45	KQEK1626W	7.672 €	211 €	9,28	KQEK1626W	8.057 €	211 €	10,11	KQEM1626W	9.614 €	211 €
	2970	8,2	KQEK1628W	7.645 €	199 €	9,1	KQEK1628W	8.036 €	211 €	10	KQEK1628W	8.439 €	211 €	10,89	KQEM1628W	9.858 €	211 €
	3170	8,79	KQEK1630W	7.979 €	209 €	9,75	KQEK1630W	8.381 €	223 €	10,71	KQEK1630W	8.802 €	223 €	11,67	KQEM1630W	10.091 €	223 €
	3370	9,37	KQEK1632W	8.321 €	209 €	10,4	KQEK1632W	8.745 €	223 €	11,42	KQEK1632W	9.184 €	223 €	12,45	KQEM1632W	10.346 €	223 €
	3570	9,96	KQEK1634W	8.652 €	220 €	11,05	KQEK1634W	9.095 €	233 €	12,14	KQEK1634W	9.551 €	233 €	13,22	KQEM1634W	10.579 €	233 €
	3770	10,55	KQEK1636W	8.998 €	220 €	11,7	KQEK1636W	9.455 €	233 €	12,85	KQEK1636W	9.911 €	233 €	14	KQEM1636W	10.812 €	233 €
	3970	11,13	KQEK1638W	10.017 €	236 €	12,35	KQEK1638W	10.314 €	247 €	13,56	KQEK1638W	10.674 €	247 €	14,78	KQEM1638W	11.999 €	247 €
	4170	11,72	KQEK1640W	10.197 €	236 €	13	KQEK1640W	10.494 €	247 €	14,28	KQEK1640W	10.886 €	247 €	15,56	KQEM1640W	12.222 €	247 €
	4370	12,3	KQEK1642W	10.399 €	247 €	13,65	KQEK1642W	10.717 €	257 €	14,99	KQEK1642W	11.119 €	257 €	16,33	KQEM1642W	12.444 €	257 €
4570	12,89	KQEK1644W	10.642 €	247 €	14,3	KQEK1644W	10.960 €	257 €	15,7	KQEK1644W	11.374 €	257 €	17,11	KQEM1644W	12.709 €	257 €	
1.970	970	2,64	KQEK1808W	4.781 €	158 €	2,93	KQEK1808W	4.971 €	173 €	3,22	KQEK1808W	5.173 €	173 €	3,5	KQEM1808W	5.766 €	173 €
	1370	3,96	KQEK1812W	5.235 €	164 €	4,39	KQEK1812W	5.504 €	178 €	4,82	KQEK1812W	5.783 €	178 €	5,25	KQEM1812W	6.265 €	178 €
	1570	4,62	KQEK1814W	5.586 €	177 €	5,12	KQEK1814W	5.871 €	189 €	5,62	KQEK1814W	6.171 €	189 €	6,13	KQEM1814W	7.484 €	189 €
	1770	5,28	KQEK1816W	5.950 €	177 €	5,85	KQEK1816W	6.256 €	189 €	6,43	KQEK1816W	6.568 €	189 €	7	KQEM1816W	7.717 €	189 €
	1970	5,93	KQEK1818W	6.302 €	190 €	6,58	KQEK1818W	6.625 €	198 €	7,23	KQEK1818W	6.957 €	198 €	7,88	KQEM1818W	7.971 €	198 €
	2170	6,59	KQEK1820W	6.662 €	190 €	7,31	KQEK1820W	7.007 €	198 €	8,03	KQEK1820W	7.356 €	198 €	8,75	KQEM1820W	8.236 €	198 €
	2370	7,25	KQEK1822W	7.013 €	202 €	8,04	KQEK1822W	7.369 €	214 €	8,84	KQEK1822W	7.736 €	214 €	9,63	KQEM1822W	8.501 €	214 €
	2570	7,91	KQEK1824W	7.377 €	202 €	8,77	KQEK1824W	7.746 €	214 €	9,64	KQEK1824W	8.132 €	214 €	10,5	KQEM1824W	8.713 €	214 €
	2770	8,57	KQEK1826W	7.735 €	209 €	9,51	KQEK1826W	8.119 €	224 €	10,44	KQEK1826W	8.526 €	224 €	11,38	KQEM1826W	9.943 €	224 €
	2970	9,23	KQEK1828W	8.098 €	209 €	10,24	KQEK1828W	8.500 €	224 €	11,24	KQEK1828W	8.921 €	224 €	12,25	KQEM1828W	10.165 €	224 €
	3170	9,89	KQEK1830W	8.447 €	220 €	10,97	KQEK1830W	8.872 €	233 €	12,05	KQEK1830W	9.307 €	233 €	13,13	KQEM1830W	10.409 €	233 €
	3370	10,55	KQEK1832W	8.811 €	220 €	11,7	KQEK1832W	9.254 €	233 €	12,85	KQEK1832W	9.710 €	233 €	14	KQEM1832W	10.664 €	233 €
	3570	11,2	KQEK1834W	9.159 €	236 €	12,43	KQEK1834W	9.618 €	247 €	13,65	KQEK1834W	10.071 €	247 €	14,88	KQEM1834W	10.950 €	247 €
	3770	11,86	KQEK1836W	9.523 €	236 €	13,16	KQEK1836W	9.979 €	247 €	14,46	KQEK1836W	10.456 €	247 €	15,75	KQEM1836W	11.183 €	247 €
	3970	12,52	KQEK1838W	9.873 €	247 €	13,89	KQEK1838W	10.336 €	261 €	15,26	KQEK1838W	10.831 €	261 €	16,63	KQEM1838W	12.413 €	261 €
	4170	13,18	KQEK1840W	10.589 €	247 €	14,62	KQEK1840W	10.886 €	261 €	16,06	KQEK1840W	11.278 €	261 €	17,5	KQEM1840W	12.614 €	261 €
	4370	13,84	KQEK1842W	10.823 €	259 €	15,35	KQEK1842W	11.130 €	271 €	16,86	KQEK1842W	11.533 €	271 €	18,38	KQEM1842W	12.858 €	271 €
4570	14,5	KQEK1844W	11.024 €	259 €	16,08	KQEK1844W	11.374 €	271 €	17,67	KQEK1844W	11.777 €	271 €	19,25	KQEM1844W	13.123 €	271 €	

LOS PRECIOS INCLUYEN: Puerta pivotante con paso libre de 800 x 1.900mm; Kit de accesorios, herramienta y plano de montaje.

OPTIMA. 85 MM CON SUELO. TEMPERATURA POSITIVA Y NEGATIVA.  
MÁXIMA CLASIFICACIÓN PUR B-S2,D0 CLASIFICACIÓN ANTIDESLIZAMIENTO CLASE 3

Dimensiones Ext. (mm)	Altura Ext. 2.000 mm			Altura Ext. 2.200 mm			Altura Ext. 2.400 mm			Altura Ext. 2.600 mm								
	L	m³	Cámara	Perfil San.	m³	Cámara	Perfil San.	m³	Cámara	Perfil San.	m³	Cámara	Perfil San.					
2.170	970	2,93	KOEJ2008W	4.971 €	158 €	3,25	KOEK2008W	5.183 €	173 €	3,57	KOEK2008W	5.342 €	178 €	3,89	KQEM2008W	5.989 €	178 €	
	1370	4,4	KOEJ2012W	5.543 €	164 €	4,88	KOEK2012W	5.826 €	178 €	5,36	KOEK2012W	6.123 €	189 €	5,84	KQEM2012W	6.455 €	189 €	
	1570	5,13	KOEJ2014W	5.912 €	177 €	5,69	KOEK2014W	6.214 €	189 €	6,25	KOEK2014W	6.532 €	189 €	6,81	KQEM2014W	7.717 €	189 €	
	1770	5,86	KOEJ2016W	6.293 €	177 €	6,5	KOEK2016W	6.617 €	189 €	7,14	KOEK2016W	6.949 €	198 €	7,78	KQEM2016W	7.982 €	198 €	
	1970	6,59	KOEJ2018W	6.662 €	190 €	7,31	KOEK2018W	7.007 €	198 €	8,03	KOEK2018W	7.356 €	198 €	8,75	KQEM2018W	8.204 €	198 €	
	2170	7,32	KOEJ2020W	7.047 €	190 €	8,12	KOEK2020W	7.402 €	198 €	8,92	KOEK2020W	7.773 €	214 €	9,72	KQEM2020W	8.544 €	214 €	
	2370	8,06	KOEJ2022W	7.413 €	202 €	8,94	KOEK2022W	7.789 €	214 €	9,82	KOEK2022W	8.175 €	214 €	10,7	KQEM2022W	8.766 €	214 €	
	2570	8,79	KOEJ2024W	7.801 €	202 €	9,75	KOEK2024W	8.189 €	214 €	10,71	KOEK2024W	8.591 €	224 €	11,67	KQEM2024W	9.010 €	224 €	
	2770	9,52	KOEJ2026W	8.176 €	209 €	10,56	KOEK2026W	8.579 €	224 €	11,6	KOEK2026W	8.998 €	224 €	12,64	KQEM2026W	10.271 €	224 €	
	2970	10,25	KOEJ2028W	8.557 €	209 €	11,37	KOEK2028W	8.981 €	224 €	12,49	KOEK2028W	9.416 €	233 €	13,61	KQEM2028W	10.526 €	233 €	
	3170	10,98	KOEJ2030W	8.927 €	220 €	12,18	KOEK2030W	9.370 €	233 €	13,38	KOEK2030W	9.826 €	233 €	14,58	KQEM2030W	10.738 €	233 €	
	3370	11,72	KOEJ2032W	9.309 €	220 €	13	KOEK2032W	9.770 €	233 €	14,28	KOEK2032W	10.215 €	247 €	15,56	KQEM2032W	11.077 €	247 €	
	3570	12,45	KOEJ2034W	9.675 €	236 €	13,81	KOEK2034W	10.130 €	247 €	15,17	KOEK2034W	10.612 €	247 €	16,53	KQEM2034W	11.289 €	247 €	
	3770	13,18	KOEJ2036W	10.035 €	236 €	14,62	KOEK2036W	10.523 €	247 €	16,06	KOEK2036W	11.014 €	261 €	17,5	KQEM2036W	11.554 €	261 €	
	3970	13,91	KOEJ2038W	10.400 €	247 €	15,43	KOEK2038W	10.898 €	261 €	16,95	KOEK2038W	11.407 €	261 €	18,47	KQEM2038W	12.805 €	261 €	
	4170	14,64	KOEJ2040W	10.771 €	247 €	16,24	KOEK2040W	11.287 €	261 €	17,84	KOEK2040W	11.817 €	271 €	19,44	KQEM2040W	13.070 €	271 €	
	4370	15,38	KOEJ2042W	11.215 €	259 €	17,06	KOEK2042W	11.533 €	271 €	18,74	KOEK2042W	11.967 €	271 €	20,42	KQEM2042W	13.303 €	271 €	
	4570	16,11	KOEJ2044W	11.490 €	259 €	17,87	KOEK2044W	11.830 €	271 €	19,63	KOEK2044W	12.275 €	189 €	21,39	KQEM2044W	13.632 €	189 €	
	2.370	1370	4,84	KOEJ2212W	5.831 €	179 €	5,36	KOEK2212W	6.133 €	189 €	5,89	KOEK2212W	6.451 €	198 €	6,42	KQEM2212W	6.699 €	198 €
		1570	5,64	KOEJ2214W	6.221 €	189 €	6,26	KOEK2214W	6.548 €	198 €	6,87	KOEK2214W	6.876 €	198 €	7,49	KQEM2214W	7.950 €	198 €
1770		6,45	KOEJ2216W	6.627 €	189 €	7,15	KOEK2216W	6.964 €	198 €	7,85	KOEK2216W	7.314 €	214 €	8,56	KQEM2216W	8.236 €	214 €	
1970		7,25	KOEJ2218W	7.013 €	202 €	8,04	KOEK2218W	7.369 €	214 €	8,84	KOEK2218W	7.736 €	214 €	9,63	KQEM2218W	8.480 €	214 €	
2170		8,06	KOEJ2220W	7.413 €	202 €	8,94	KOEK2220W	7.789 €	214 €	9,82	KOEK2220W	8.175 €	225 €	10,7	KQEM2220W	8.809 €	225 €	
2370		8,86	KOEJ2222W	7.810 €	211 €	9,83	KOEK2222W	8.199 €	225 €	10,8	KOEK2222W	8.602 €	225 €	11,77	KQEM2222W	9.042 €	225 €	
2570		9,67	KOEJ2224W	8.213 €	211 €	10,72	KOEK2224W	8.620 €	225 €	11,78	KOEK2224W	9.037 €	233 €	12,84	KQEM2224W	9.317 €	233 €	
2770		10,47	KOEJ2226W	8.605 €	222 €	11,62	KOEK2226W	9.028 €	233 €	12,76	KOEK2226W	9.466 €	233 €	13,9	KQEM2226W	10.579 €	233 €	
2970		11,28	KOEJ2228W	9.008 €	222 €	12,51	KOEK2228W	9.449 €	233 €	13,74	KOEK2228W	9.905 €	245 €	14,97	KQEM2228W	10.854 €	245 €	
3170		12,08	KOEJ2230W	9.395 €	234 €	13,4	KOEK2230W	9.857 €	245 €	14,72	KOEK2230W	10.299 €	245 €	16,04	KQEM2230W	11.109 €	245 €	
3370		12,89	KOEJ2232W	9.801 €	234 €	14,3	KOEK2232W	10.249 €	245 €	15,7	KOEK2232W	10.726 €	257 €	17,11	KQEM2232W	11.416 €	257 €	
3570		13,69	KOEJ2234W	10.157 €	252 €	15,19	KOEK2234W	10.645 €	257 €	16,69	KOEK2234W	11.143 €	257 €	18,18	KQEM2234W	11.671 €	257 €	
3770		14,5	KOEJ2236W	10.549 €	252 €	16,08	KOEK2236W	11.058 €	257 €	17,67	KOEK2236W	11.567 €	271 €	19,25	KQEM2236W	11.957 €	271 €	
3970		15,3	KOEJ2238W	10.932 €	259 €	16,98	KOEK2238W	11.449 €	271 €	18,65	KOEK2238W	11.979 €	271 €	20,32	KQEM2238W	13.218 €	271 €	
4170		16,11	KOEJ2240W	11.331 €	259 €	17,87	KOEK2240W	11.862 €	271 €	19,63	KOEK2240W	12.406 €	282 €	21,39	KQEM2240W	13.494 €	282 €	
4370		16,91	KOEJ2242W	11.707 €	271 €	18,76	KOEK2242W	12.258 €	282 €	20,61	KOEK2242W	12.824 €	282 €	22,46	KQEM2242W	13.748 €	282 €	
4570		17,72	KOEJ2244W	11.925 €	271 €	19,66	KOEK2244W	12.275 €	282 €	21,59	KOEK2244W	12.709 €	282 €	23,53	KQEM2244W	14.066 €	282 €	

LOS PRECIOS INCLUYEN: Puerta pivotante con paso libre de 800 x 1.900mm; Kit de accesorios, herramienta y plano de montaje.

## 5. Cámaras frigoríficas

COLKIT

OPTIMA. 85 MM CON SUELO. TEMPERATURA POSITIVA Y NEGATIVA.  
MÁXIMA CLASIFICACIÓN PUR B-S2,D0 CLASIFICACIÓN ANTIDESLIZAMIENTO CLASE 3

Dimensiones Ext. (mm)	Altura Ext. 2.000 mm		Altura Ext. 2.200 mm		Altura Ext. 2.400 mm		Altura Ext. 2.600 mm										
	L	m³	Cámara	Perfil San.	m³	Cámara	Perfil San.	m³	Cámara	Perfil San.							
2.570	1370	5,28	KQEJ2412W	6.135 €	179 €	5,85	KQEK2412W	6.458 €	189 €	6,43	KQEK2412W	6.786 €	189 €	7	KOEM2412W	6.901 €	189 €
	1570	6,15	KQEJ2414W	6.547 €	189 €	6,83	KQEK2414W	6.887 €	198 €	7,5	KQEK2414W	7.232 €	198 €	8,17	KOEM2414W	8.173 €	198 €
	1770	7,03	KQEJ2416W	6.966 €	189 €	7,8	KQEK2416W	7.325 €	198 €	8,57	KQEK2416W	7.494 €	198 €	9,34	KOEM2416W	8.459 €	198 €
	1970	7,91	KQEJ2418W	7.377 €	202 €	8,77	KQEK2418W	7.746 €	214 €	9,64	KQEK2418W	8.132 €	214 €	10,5	KOEM2418W	8.734 €	214 €
	2170	8,79	KQEJ2420W	7.801 €	202 €	9,75	KQEK2420W	8.189 €	214 €	10,71	KQEK2420W	8.591 €	214 €	11,67	KOEM2420W	9.052 €	214 €
	2370	9,67	KQEJ2422W	8.213 €	211 €	10,72	KQEK2422W	8.620 €	225 €	11,78	KQEK2422W	9.037 €	225 €	12,84	KOEM2422W	9.307 €	225 €
	2570	10,55	KQEJ2424W	8.637 €	211 €	11,7	KQEK2424W	9.055 €	225 €	12,85	KQEK2424W	9.492 €	225 €	14	KOEM2424W	9.593 €	225 €
	2770	11,42	KQEJ2426W	9.047 €	222 €	12,67	KQEK2426W	9.487 €	233 €	13,92	KQEK2426W	9.922 €	233 €	15,17	KOEM2426W	10.876 €	233 €
	2970	12,3	KQEJ2428W	9.467 €	222 €	13,65	KQEK2428W	9.929 €	233 €	14,99	KQEK2428W	10.371 €	233 €	16,33	KOEM2428W	11.151 €	233 €
	3170	13,18	KQEJ2430W	9.878 €	234 €	14,62	KQEK2430W	10.328 €	245 €	16,06	KQEK2430W	10.805 €	245 €	17,5	KOEM2430W	11.406 €	245 €
	3370	14,06	KQEJ2432W	10.270 €	234 €	15,6	KQEK2432W	10.755 €	245 €	17,13	KQEK2432W	11.253 €	245 €	18,67	KOEM2432W	11.745 €	245 €
	3570	14,94	KQEJ2434W	10.663 €	252 €	16,57	KQEK2434W	11.170 €	257 €	18,2	KQEK2434W	11.683 €	257 €	19,83	KOEM2434W	12.020 €	257 €
	3770	15,82	KQEJ2436W	11.076 €	252 €	17,54	KQEK2436W	11.602 €	257 €	19,27	KQEK2436W	12.129 €	257 €	21	KOEM2436W	12.296 €	257 €
	3970	16,69	KQEJ2438W	11.480 €	259 €	18,52	KQEK2438W	12.014 €	271 €	20,34	KQEK2438W	12.559 €	271 €	22,17	KOEM2438W	13.557 €	271 €
	4170	17,57	KQEJ2440W	11.893 €	259 €	19,49	KQEK2440W	12.442 €	271 €	21,41	KQEK2440W	13.004 €	271 €	23,33	KOEM2440W	13.854 €	271 €
	4370	18,45	KQEJ2442W	12.290 €	271 €	20,47	KQEK2442W	12.862 €	282 €	22,48	KQEK2442W	13.442 €	282 €	24,5	KOEM2442W	14.109 €	282 €
	4570	19,33	KQEJ2444W	12.703 €	271 €	21,44	KQEK2444W	13.290 €	282 €	23,55	KQEK2444W	13.887 €	282 €	25,67	KOEM2444W	14.448 €	282 €
2.770	1370	5,71	KQEJ2612W	6.426 €	189 €	6,34	KQEK2612W	6.770 €	198 €	6,96	KQEK2612W	7.120 €	198 €	7,59	KOEM2612W	7.886 €	198 €
	1570	6,67	KQEJ2614W	6.860 €	199 €	7,39	KQEK2614W	7.213 €	211 €	8,12	KQEK2614W	7.580 €	211 €	8,85	KOEM2614W	8.317 €	211 €
	1770	7,62	KQEJ2616W	7.302 €	199 €	8,45	KQEK2616W	7.672 €	211 €	9,28	KQEK2616W	8.057 €	211 €	10,11	KOEM2616W	8.625 €	211 €
	1970	8,57	KQEJ2618W	7.735 €	209 €	9,51	KQEK2618W	8.119 €	224 €	10,44	KQEK2618W	8.526 €	224 €	11,38	KOEM2618W	9.890 €	224 €
	2170	9,52	KQEJ2620W	8.176 €	209 €	10,56	KQEK2620W	8.579 €	224 €	11,6	KQEK2620W	8.998 €	224 €	12,64	KOEM2620W	10.261 €	224 €
	2370	10,47	KQEJ2622W	8.722 €	222 €	11,62	KQEK2622W	9.028 €	233 €	12,76	KQEK2622W	9.466 €	233 €	13,9	KOEM2622W	10.547 €	233 €
	2570	11,42	KQEJ2624W	9.047 €	222 €	12,67	KQEK2624W	9.487 €	233 €	13,92	KQEK2624W	9.922 €	233 €	15,17	KOEM2624W	10.833 €	233 €
	2770	12,38	KQEJ2626W	9.476 €	233 €	13,73	KQEK2626W	9.935 €	245 €	15,08	KQEK2626W	10.376 €	245 €	16,43	KOEM2626W	12.275 €	245 €
	2970	13,33	KQEJ2628W	9.918 €	233 €	14,78	KQEK2628W	10.363 €	245 €	16,24	KQEK2628W	10.840 €	245 €	17,7	KOEM2628W	12.561 €	245 €
	3170	14,28	KQEJ2630W	10.317 €	245 €	15,84	KQEK2630W	10.805 €	255 €	17,4	KQEK2630W	11.295 €	255 €	18,96	KOEM2630W	12.837 €	255 €
	3370	15,23	KQEJ2632W	10.747 €	245 €	16,89	KQEK2632W	11.250 €	255 €	18,56	KQEK2632W	11.762 €	255 €	20,22	KOEM2632W	13.165 €	255 €
	3570	16,18	KQEJ2634W	11.166 €	258 €	17,95	KQEK2634W	11.684 €	269 €	19,72	KQEK2634W	12.211 €	269 €	21,49	KOEM2634W	13.451 €	269 €
	3770	17,13	KQEJ2636W	11.593 €	258 €	19,01	KQEK2636W	12.130 €	269 €	20,88	KQEK2636W	12.673 €	269 €	22,75	KOEM2636W	13.759 €	269 €
	3970	18,09	KQEJ2638W	12.018 €	267 €	20,06	KQEK2638W	12.567 €	280 €	22,04	KQEK2638W	13.129 €	280 €	24,01	KOEM2638W	15.190 €	280 €
	4170	19,04	KQEJ2640W	12.450 €	267 €	21,12	KQEK2640W	13.017 €	280 €	23,2	KQEK2640W	13.592 €	280 €	25,28	KOEM2640W	15.497 €	280 €
	4370	19,99	KQEJ2642W	12.867 €	281 €	22,17	KQEK2642W	13.451 €	294 €	24,36	KQEK2642W	14.048 €	294 €	26,54	KOEM2642W	15.773 €	294 €
	4570	20,94	KQEJ2644W	13.295 €	281 €	23,23	KQEK2644W	13.900 €	294 €	25,52	KQEK2644W	14.515 €	294 €	27,8	KOEM2644W	16.101 €	294 €

LOS PRECIOS INCLUYEN: Puerta pivotante con paso libre de 800 x 1.900mm; Kit de accesorios, herramienta y plano de montaje.

**OPTIMA. 85 MM CON SUELO. TEMPERATURA POSITIVA Y NEGATIVA.**  
**MÁXIMA CLASIFICACIÓN PUR B-S2,D0 CLASIFICACIÓN ANTIDESLIZAMIENTO CLASE 3**

Dimensiones Ext. (mm)	Altura Ext. 2.000 mm			Altura Ext. 2.200 mm			Altura Ext. 2.400 mm			Altura Ext. 2.600 mm							
	L	m³	Cámara	Perfil San.	m³	Cámara	Perfil San.	m³	Cámara	Perfil San.	m³	Cámara	Perfil San.				
A	1370	6,15	KQEKJ2812W	6.733 €	189 €	6,83	KQEK2812W	7.091 €	198 €	7,5	KQEK2812W	7.459 €	198 €	8,17	KQEM2812W	8.077 €	198 €
	1570	7,18	KQEKJ2814W	7.183 €	199 €	7,96	KQEK2814W	7.556 €	211 €	8,75	KQEK2814W	7.940 €	211 €	9,53	KQEM2814W	9.540 €	211 €
	1770	8,2	KQEKJ2816W	7.645 €	199 €	9,1	KQEK2816W	8.036 €	211 €	10	KQEK2816W	8.439 €	211 €	10,89	KQEM2816W	9.858 €	211 €
	1970	9,23	KQEKJ2818W	8.098 €	209 €	10,24	KQEK2818W	8.500 €	224 €	11,24	KQEK2818W	8.921 €	224 €	12,25	KQEM2818W	10.176 €	224 €
	2170	10,25	KQEKJ2820W	8.557 €	209 €	11,37	KQEK2820W	8.981 €	224 €	12,49	KQEK2820W	9.416 €	224 €	13,61	KQEM2820W	10.558 €	224 €
	2370	11,28	KQEKJ2822W	9.008 €	222 €	12,51	KQEK2822W	9.449 €	233 €	13,74	KQEK2822W	9.905 €	233 €	14,97	KQEM2822W	10.833 €	233 €
	2570	12,3	KQEKJ2824W	9.467 €	222 €	13,65	KQEK2824W	9.929 €	233 €	14,99	KQEK2824W	10.371 €	233 €	16,33	KQEM2824W	11.109 €	233 €
	2770	13,33	KQEKJ2826W	9.918 €	233 €	14,78	KQEK2826W	10.363 €	245 €	16,24	KQEK2826W	10.840 €	245 €	17,7	KQEM2826W	12.572 €	245 €
	2970	14,35	KQEKJ2828W	10.350 €	233 €	15,92	KQEK2828W	10.832 €	245 €	17,49	KQEK2828W	11.324 €	245 €	19,06	KQEM2828W	12.847 €	245 €
	3170	15,38	KQEKJ2830W	10.787 €	245 €	17,06	KQEK2830W	11.285 €	255 €	18,74	KQEK2830W	11.801 €	255 €	20,42	KQEM2830W	13.186 €	255 €
	3370	16,4	KQEKJ2832W	11.235 €	245 €	18,19	KQEK2832W	11.754 €	255 €	19,99	KQEK2832W	12.281 €	255 €	21,78	KQEM2832W	13.526 €	255 €
	3570	17,43	KQEKJ2834W	11.675 €	258 €	19,33	KQEK2834W	12.207 €	269 €	21,23	KQEK2834W	12.755 €	269 €	23,14	KQEM2834W	13.844 €	269 €
	3770	18,45	KQEKJ2836W	12.123 €	258 €	20,47	KQEK2836W	12.673 €	269 €	22,48	KQEK2836W	12.847 €	269 €	24,5	KQEM2836W	14.119 €	269 €
	3970	19,48	KQEKJ2838W	12.563 €	267 €	21,6	KQEK2838W	13.129 €	280 €	23,73	KQEK2838W	13.712 €	280 €	25,86	KQEM2838W	15.582 €	280 €
	4170	20,5	KQEKJ2840W	13.015 €	267 €	22,74	KQEK2840W	13.600 €	280 €	24,98	KQEK2840W	14.197 €	280 €	27,22	KQEM2840W	15.868 €	280 €
	4370	21,53	KQEKJ2842W	13.450 €	281 €	23,88	KQEK2842W	14.056 €	294 €	26,23	KQEK2842W	14.663 €	294 €	28,58	KQEM2842W	16.218 €	294 €
	4570	22,55	KQEKJ2844W	13.902 €	281 €	25,01	KQEK2844W	14.522 €	294 €	27,48	KQEK2844W	14.939 €	294 €	29,94	KQEM2844W	16.547 €	294 €

LOS PRECIOS INCLUYEN: Puerta pivotante con paso libre de 800 x 1.900mm; Kit de accesorios, herramienta y plano de montaje.

**OPTIMA. 105 MM CON SUELO. TEMPERATURA POSITIVA Y NEGATIVA.**  
**MÁXIMA CLASIFICACIÓN PUR B-S2,D0 CLASIFICACIÓN ANTIDESLIZAMIENTO CLASE 3**

Dimensiones Ext. (mm)	Altura Ext. 2.000 mm			Altura Ext. 2.200 mm			Altura Ext. 2.400 mm			Altura Ext. 2.600 mm							
	L	m³	Perfil San.	Cámara	m³	Perfil San.	Cámara	m³	Perfil San.	Cámara	m³	Perfil San.					
1.810	1010	2,32	KQHJ1608W	4.950 €	147 €	2,58	KQHK1608W	4.978 €	159 €	2,83	KQHL1608W	5.311 €	159 €	3,09	KQHM1608W	5.925 €	159 €
	1410	3,48	KQHJ1612W	5.303 €	153 €	3,86	KQHK1612W	5.356 €	165 €	4,25	KQHL1612W	5.848 €	165 €	4,63	KQHM1612W	6.424 €	165 €
	1610	4,06	KQHJ1614W	5.652 €	164 €	4,51	KQHK1614W	5.712 €	177 €	4,96	KQHL1614W	6.233 €	177 €	5,4	KQHM1614W	7.643 €	177 €
	1810	4,64	KQHJ1616W	6.577 €	164 €	5,15	KQHK1616W	6.079 €	177 €	5,66	KQHL1616W	6.636 €	177 €	6,17	KQHM1616W	7.886 €	177 €
	2010	5,22	KQHJ1618W	6.366 €	177 €	5,79	KQHK1618W	6.438 €	189 €	6,37	KQHL1618W	7.023 €	189 €	6,95	KQHM1618W	8.141 €	189 €
	2210	5,8	KQHJ1620W	6.731 €	177 €	6,44	KQHK1620W	6.805 €	189 €	7,08	KQHL1620W	7.425 €	189 €	7,72	KQHM1620W	8.416 €	189 €
	2410	6,38	KQHJ1622W	7.083 €	189 €	7,08	KQHK1622W	7.163 €	198 €	7,78	KQHL1622W	7.815 €	198 €	8,49	KQHM1622W	8.671 €	198 €
	2610	6,96	KQHJ1624W	7.443 €	189 €	7,72	KQHK1624W	7.531 €	198 €	8,49	KQHL1624W	8.215 €	198 €	9,26	KQHM1624W	8.925 €	198 €
	2810	7,53	KQHJ1626W	7.796 €	199 €	8,37	KQHK1626W	7.886 €	211 €	9,2	KQHL1626W	8.601 €	211 €	10,03	KQHM1626W	10.134 €	211 €
	3010	8,11	KQHJ1628W	8.161 €	199 €	9,01	KQHK1628W	8.250 €	211 €	9,91	KQHL1628W	9.199 €	211 €	10,8	KQHM1628W	10.388 €	211 €
	3210	8,69	KQHJ1630W	8.515 €	209 €	9,65	KQHK1630W	8.606 €	223 €	10,61	KQHL1630W	9.586 €	223 €	11,57	KQHM1630W	10.642 €	223 €
	3410	9,27	KQHJ1632W	8.879 €	209 €	10,3	KQHK1632W	9.163 €	223 €	11,32	KQHL1632W	9.985 €	223 €	12,34	KQHM1632W	10.907 €	223 €
	3610	9,85	KQHJ1634W	9.426 €	220 €	10,94	KQHK1634W	9.520 €	233 €	12,03	KQHL1634W	10.374 €	233 €	13,12	KQHM1634W	11.162 €	233 €
	3810	10,43	KQHJ1636W	9.789 €	220 €	11,58	KQHK1636W	9.887 €	233 €	12,73	KQHL1636W	10.547 €	233 €	13,89	KQHM1636W	11.406 €	233 €
	4010	11,01	KQHJ1638W	10.568 €	236 €	12,23	KQHK1638W	10.526 €	247 €	13,44	KQHL1638W	11.268 €	247 €	14,66	KQHM1638W	12.614 €	247 €
	4210	11,59	KQHJ1640W	10.738 €	236 €	12,87	KQHK1640W	10.730 €	247 €	14,15	KQHL1640W	11.512 €	247 €	15,43	KQHM1640W	12.847 €	247 €
	4410	12,17	KQHJ1642W	10.971 €	247 €	13,51	KQHK1642W	10.955 €	257 €	14,86	KQHL1642W	11.755 €	257 €	16,2	KQHM1642W	13.112 €	257 €
	4610	12,75	KQHJ1644W	11.215 €	247 €	14,16	KQHK1644W	11.210 €	257 €	15,56	KQHL1644W	12.020 €	257 €	16,97	KQHM1644W	13.398 €	257 €
2.010	1010	2,61	KQHJ1808W	5.077 €	158 €	2,9	KQHK1808W	5.100 €	173 €	3,19	KQHL1808W	5.491 €	163 €	3,48	KQHM1808W	6.127 €	173 €
	1410	3,91	KQHJ1812W	5.616 €	164 €	4,35	KQHK1812W	5.676 €	178 €	4,78	KQHL1812W	6.193 €	168 €	5,21	KQHM1812W	6.657 €	178 €
	1610	4,57	KQHJ1814W	5.985 €	177 €	5,07	KQHK1814W	6.051 €	189 €	5,57	KQHL1814W	6.603 €	178 €	6,08	KQHM1814W	7.908 €	189 €
	1810	5,22	KQHJ1816W	6.366 €	177 €	5,79	KQHK1816W	6.438 €	189 €	6,37	KQHL1816W	7.023 €	178 €	6,95	KQHM1816W	8.151 €	189 €
	2010	5,87	KQHJ1818W	6.739 €	190 €	6,52	KQHK1818W	6.817 €	198 €	7,17	KQHL1818W	7.434 €	187 €	7,81	KQHM1818W	8.416 €	198 €
	2210	6,52	KQHJ1820W	7.121 €	190 €	7,24	KQHK1820W	7.201 €	198 €	7,96	KQHL1820W	7.855 €	187 €	8,68	KQHM1820W	8.713 €	198 €
	2410	7,17	KQHJ1822W	7.493 €	202 €	7,96	KQHK1822W	7.577 €	214 €	8,76	KQHL1822W	8.258 €	202 €	9,55	KQHM1822W	8.999 €	214 €
	2610	7,82	KQHJ1824W	7.878 €	202 €	8,69	KQHK1824W	7.961 €	214 €	9,55	KQHL1824W	8.682 €	202 €	10,42	KQHM1824W	9.233 €	214 €
	2810	8,48	KQHJ1826W	8.253 €	209 €	9,41	KQHK1826W	8.335 €	224 €	10,35	KQHL1826W	9.288 €	211 €	11,28	KQHM1826W	10.494 €	224 €
	3010	9,13	KQHJ1828W	8.639 €	209 €	10,14	KQHK1828W	8.914 €	224 €	11,14	KQHL1828W	9.709 €	211 €	12,15	KQHM1828W	10.717 €	224 €
	3210	9,78	KQHJ1830W	9.206 €	220 €	10,86	KQHK1830W	9.292 €	233 €	11,94	KQHL1830W	10.120 €	220 €	13,02	KQHM1830W	10.982 €	233 €
	3410	10,43	KQHJ1832W	9.588 €	220 €	11,58	KQHK1832W	9.680 €	233 €	12,73	KQHL1832W	10.540 €	220 €	13,89	KQHM1832W	11.257 €	233 €
	3610	11,08	KQHJ1834W	9.958 €	236 €	12,31	KQHK1834W	10.051 €	247 €	13,53	KQHL1834W	10.713 €	233 €	14,75	KQHM1834W	11.554 €	247 €
	3810	11,73	KQHJ1836W	10.342 €	236 €	13,03	KQHK1836W	10.217 €	247 €	14,33	KQHL1836W	11.119 €	233 €	15,62	KQHM1836W	11.798 €	247 €
	4010	12,39	KQHJ1838W	10.488 €	247 €	13,75	KQHK1838W	10.578 €	261 €	15,12	KQHL1838W	11.519 €	246 €	16,49	KQHM1838W	13.070 €	261 €
	4210	13,04	KQHJ1840W	11.162 €	247 €	14,48	KQHK1840W	11.118 €	261 €	15,92	KQHL1840W	11.946 €	246 €	17,36	KQHM1840W	13.303 €	261 €
	4410	13,69	KQHJ1842W	11.406 €	259 €	15,2	KQHK1842W	11.373 €	271 €	16,71	KQHL1842W	12.211 €	256 €	18,22	KQHM1842W	13.557 €	271 €
	4610	14,34	KQHJ1844W	11.649 €	259 €	15,92	KQHK1844W	11.608 €	271 €	17,51	KQHL1844W	12.466 €	256 €	19,09	KQHM1844W	13.844 €	271 €

LOS PRECIOS INCLUYEN: Puerta pivotante con peso libre de 800 x 1.900mm; Kit de accesorios, herramienta y plano de montaje.

OPTIMA. 105 MM CON SUELO. TEMPERATURA POSITIVA Y NEGATIVA.  
MÁXIMA CLASIFICACIÓN PUR B-S2,D0 CLASIFICACIÓN ANTIDESLIZAMIENTO CLASE 3

Dimensiones Ext. (mm)	Altura Ext. 2.000 mm			Altura Ext. 2.200 mm			Altura Ext. 2.400 mm			Altura Ext. 2.600 mm						
	L	m³	Cámara	Perfil San.	m³	Cámara	Perfil San.	m³	Cámara	Perfil San.	m³	Cámara	Perfil San.			
A	1010	2,9	KQHJ2008W	5.300 €	3,22	KQHK2008W	5.533 €	173 €	3,54	KQHL2008W	5.735 €	173 €	3,86	KQHM2008W	6.371 €	173 €
	1410	4,35	KQHJ2012W	5.934 €	4,83	KQHK2012W	6.238 €	178 €	5,31	KQHL2012W	6.553 €	178 €	5,79	KQHM2012W	6.901 €	178 €
	1610	5,07	KQHJ2014W	6.324 €	5,63	KQHK2014W	6.648 €	189 €	6,19	KQHL2014W	6.984 €	189 €	6,75	KQHM2014W	8.151 €	189 €
	1810	5,8	KQHJ2016W	6.731 €	6,44	KQHK2016W	7.072 €	189 €	7,08	KQHL2016W	7.425 €	189 €	7,72	KQHM2016W	8.438 €	189 €
	2010	6,52	KQHJ2018W	7.121 €	7,24	KQHK2018W	7.484 €	198 €	7,96	KQHL2018W	7.855 €	198 €	8,68	KQHM2018W	8.703 €	198 €
	2210	7,24	KQHJ2020W	7.527 €	8,04	KQHK2020W	7.908 €	198 €	8,84	KQHL2020W	8.300 €	198 €	9,64	KQHM2020W	9.031 €	198 €
	2410	7,97	KQHJ2022W	7.917 €	8,85	KQHK2022W	8.316 €	214 €	9,73	KQHL2022W	8.722 €	214 €	10,61	KQHM2022W	9.275 €	214 €
	2610	8,69	KQHJ2024W	8.320 €	9,65	KQHK2024W	8.735 €	214 €	10,61	KQHL2024W	9.361 €	214 €	11,57	KQHM2024W	9.561 €	214 €
	2810	9,42	KQHJ2026W	8.720 €	10,46	KQHK2026W	9.348 €	224 €	11,5	KQHL2026W	9.793 €	224 €	12,54	KQHM2026W	10.833 €	224 €
	3010	10,14	KQHJ2028W	9.317 €	11,26	KQHK2028W	9.775 €	224 €	12,38	KQHL2028W	10.235 €	224 €	13,5	KQHM2028W	11.098 €	224 €
	3210	10,86	KQHJ2030W	9.712 €	12,06	KQHK2030W	10.183 €	233 €	13,26	KQHL2030W	10.438 €	233 €	14,46	KQHM2030W	11.374 €	233 €
	3410	11,59	KQHJ2032W	10.118 €	12,87	KQHK2032W	10.607 €	233 €	14,15	KQHL2032W	10.868 €	233 €	15,43	KQHM2032W	11.681 €	233 €
	3610	12,31	KQHJ2034W	10.509 €	13,67	KQHK2034W	10.777 €	247 €	15,03	KQHL2034W	11.283 €	247 €	16,39	KQHM2034W	11.957 €	247 €
	3810	13,04	KQHJ2036W	10.674 €	14,48	KQHK2036W	11.190 €	247 €	15,92	KQHL2036W	11.713 €	247 €	17,36	KQHM2036W	12.232 €	247 €
	4010	13,76	KQHJ2038W	11.063 €	15,28	KQHK2038W	11.590 €	261 €	16,8	KQHL2038W	12.131 €	261 €	18,32	KQHM2038W	13.494 €	261 €
	4210	14,48	KQHJ2040W	11.455 €	16,08	KQHK2040W	12.000 €	261 €	17,68	KQHL2040W	12.568 €	261 €	19,28	KQHM2040W	13.759 €	261 €
	4410	15,21	KQHJ2042W	11.819 €	16,89	KQHK2042W	12.275 €	271 €	18,57	KQHL2042W	12.646 €	271 €	20,25	KQHM2042W	14.024 €	271 €
	4610	15,93	KQHJ2044W	12.105 €	17,69	KQHK2044W	12.561 €	271 €	19,45	KQHL2044W	12.974 €	271 €	21,21	KQHM2044W	14.363 €	271 €
2.210	1410	4,78	KQHJ2212W	6.244 €	5,31	KQHK2212W	6.564 €	189 €	5,84	KQHL2212W	6.903 €	189 €	6,37	KQHM2212W	7.123 €	189 €
	1610	5,58	KQHJ2214W	6.656 €	6,2	KQHK2214W	6.999 €	198 €	6,81	KQHL2214W	7.356 €	198 €	7,43	KQHM2214W	8.395 €	198 €
	1810	6,38	KQHJ2216W	7.083 €	7,08	KQHK2216W	7.444 €	198 €	7,78	KQHL2216W	7.815 €	198 €	8,49	KQHM2216W	8.681 €	198 €
	2010	7,17	KQHJ2218W	7.483 €	7,96	KQHK2218W	7.874 €	214 €	8,76	KQHL2218W	8.258 €	214 €	9,55	KQHM2218W	8.968 €	214 €
	2210	7,97	KQHJ2220W	7.917 €	8,85	KQHK2220W	8.316 €	214 €	9,73	KQHL2220W	8.722 €	214 €	10,61	KQHM2220W	9.307 €	214 €
	2410	8,77	KQHJ2222W	8.336 €	9,73	KQHK2222W	8.746 €	225 €	10,7	KQHL2222W	9.368 €	225 €	11,67	KQHM2222W	9.561 €	225 €
	2610	9,56	KQHJ2224W	8.760 €	10,62	KQHK2224W	9.386 €	225 €	11,67	KQHL2224W	9.832 €	225 €	12,73	KQHM2224W	9.869 €	225 €
	2810	10,36	KQHJ2226W	9.371 €	11,5	KQHK2226W	9.819 €	233 €	12,65	KQHL2226W	10.285 €	233 €	13,79	KQHM2226W	11.130 €	233 €
	3010	11,15	KQHJ2228W	9.795 €	12,39	KQHK2228W	10.264 €	233 €	13,62	KQHL2228W	10.518 €	233 €	14,85	KQHM2228W	11.416 €	233 €
	3210	11,95	KQHJ2230W	10.207 €	13,27	KQHK2230W	10.464 €	245 €	14,59	KQHL2230W	10.956 €	245 €	15,91	KQHM2230W	11.724 €	245 €
	3410	12,75	KQHJ2232W	10.634 €	14,16	KQHK2232W	10.899 €	245 €	15,56	KQHL2232W	11.401 €	245 €	16,97	KQHM2232W	12.042 €	245 €
	3610	13,54	KQHJ2234W	10.804 €	15,04	KQHK2234W	11.319 €	257 €	16,54	KQHL2234W	11.841 €	257 €	18,03	KQHM2234W	12.317 €	257 €
	3810	14,34	KQHJ2236W	11.217 €	15,92	KQHK2236W	11.753 €	257 €	17,51	KQHL2236W	12.294 €	257 €	19,09	KQHM2236W	12.593 €	257 €
	4010	15,14	KQHJ2238W	11.624 €	16,81	KQHK2238W	12.170 €	271 €	18,48	KQHL2238W	12.732 €	271 €	20,15	KQHM2238W	13.886 €	271 €
	4210	15,93	KQHJ2240W	12.041 €	17,69	KQHK2240W	12.604 €	271 €	19,45	KQHL2240W	13.180 €	271 €	21,21	KQHM2240W	14.172 €	271 €
	4410	16,73	KQHJ2242W	12.441 €	18,58	KQHK2242W	13.024 €	282 €	20,43	KQHL2242W	13.618 €	282 €	22,27	KQHM2242W	14.448 €	282 €
	4610	17,53	KQHJ2244W	12.540 €	19,46	KQHK2244W	12.974 €	282 €	21,4	KQHL2244W	13.398 €	282 €	23,33	KQHM2244W	14.776 €	282 €

LOS PRECIOS INCLUYEN: Puerta pivotante con paso libre de 800 x 1.900mm, y resistencia (negativa) ; Kit de accesorios, herramienta y plano de montaje.

**OPTIMA. 105 MM CON SUELO. TEMPERATURA POSITIVA Y NEGATIVA.**  
**MÁXIMA CLASIFICACIÓN PUR B-S2,D0 CLASIFICACIÓN ANTIDESLIZAMIENTO CLASE 3**

Dimensiones Ext. (mm)	Altura Ext. 2.000 mm			Altura Ext. 2.400 mm			Altura Ext. 2.600 mm								
	L	m³	Perfil San.	Cámara	m³	Perfil San.	Cámara	m³	Perfil San.	Cámara	m³	Perfil San.			
A	1410	5,22	KQHJ2412W	6.562 €	5,79	KQHK2412W	6.906 €	6,37	KQHL2412W	7.260 €	6,95	KQHM2412W	7.346 €	189 €	
	1610	6,09	KQHJ2414W	6.998 €	6,76	KQHK2414W	7.360 €	7,43	KQHL2414W	7.734 €	8,1	KQHM2414W	8.671 €	198 €	
	1810	6,96	KQHJ2416W	7.443 €	7,72	KQHK2416W	7.826 €	8,49	KQHL2416W	8.215 €	9,26	KQHM2416W	8.988 €	198 €	
	2010	7,82	KQHJ2418W	7.878 €	8,69	KQHK2418W	8.273 €	9,55	KQHL2418W	8.682 €	10,42	KQHM2418W	9.243 €	214 €	
	2210	8,69	KQHJ2420W	8.320 €	9,65	KQHK2420W	8.735 €	10,61	KQHL2420W	9.361 €	11,57	KQHM2420W	9.593 €	214 €	
	2410	9,56	KQHJ2422W	8.760 €	10,62	KQHK2422W	9.386 €	11,67	KQHL2422W	9.832 €	12,73	KQHM2422W	9.879 €	225 €	
	2610	10,43	KQHJ2424W	9.400 €	11,58	KQHK2424W	9.848 €	12,73	KQHL2424W	10.312 €	13,89	KQHM2424W	10.165 €	225 €	
	2810	11,3	KQHJ2426W	9.835 €	12,55	KQHK2426W	10.306 €	13,8	KQHL2426W	10.554 €	15,04	KQHM2426W	11.490 €	233 €	
	2.610	3010	12,17	KQHJ2428W	10.283 €	13,51	KQHK2428W	10.540 €	14,86	KQHL2428W	11.027 €	16,2	KQHM2428W	11.766 €	233 €
		3210	13,04	KQHJ2430W	10.486 €	14,48	KQHK2430W	10.981 €	15,92	KQHL2430W	11.486 €	17,36	KQHM2430W	12.052 €	245 €
		3410	13,91	KQHJ2432W	10.920 €	15,44	KQHK2432W	11.433 €	16,98	KQHL2432W	11.953 €	18,51	KQHM2432W	12.413 €	245 €
		3610	14,77	KQHJ2434W	11.337 €	16,41	KQHK2434W	11.873 €	18,04	KQHL2434W	12.414 €	19,67	KQHM2434W	12.709 €	257 €
		3810	15,64	KQHJ2436W	11.771 €	17,37	KQHK2436W	12.329 €	19,1	KQHL2436W	12.884 €	20,83	KQHM2436W	12.996 €	257 €
		4010	16,51	KQHJ2438W	12.200 €	18,34	KQHK2438W	12.763 €	20,16	KQHL2438W	13.342 €	21,98	KQHM2438W	14.321 €	271 €
		4210	17,38	KQHJ2440W	12.631 €	19,3	KQHK2440W	13.212 €	21,22	KQHL2440W	13.809 €	23,14	KQHM2440W	14.607 €	271 €
		4410	18,25	KQHJ2442W	13.056 €	20,27	KQHK2442W	13.657 €	22,28	KQHL2442W	14.269 €	24,3	KQHM2442W	14.882 €	282 €
		4610	19,12	KQHJ2444W	13.487 €	21,23	KQHK2444W	14.110 €	23,34	KQHL2444W	14.738 €	25,45	KQHM2444W	15.243 €	282 €
		2.810	1410	5,65	KQHJ2612W	6.878 €	6,28	KQHK2612W	7.240 €	6,9	KQHL2612W	7.611 €	7,52	KQHM2612W	8.342 €
	1610		6,59	KQHJ2614W	7.334 €	7,32	KQHK2614W	7.710 €	8,05	KQHL2614W	8.099 €	8,78	KQHM2614W	9.816 €	211 €
	1810		7,53	KQHJ2616W	7.796 €	8,37	KQHK2616W	8.195 €	9,2	KQHL2616W	8.601 €	10,03	KQHM2616W	10.134 €	211 €
2010	8,48		KQHJ2618W	8.253 €	9,41	KQHK2618W	8.662 €	10,35	KQHL2618W	9.288 €	11,28	KQHM2618W	10.430 €	224 €	
2210	9,42		KQHJ2620W	8.720 €	10,46	KQHK2620W	9.348 €	11,5	KQHL2620W	9.793 €	12,54	KQHM2620W	10.823 €	224 €	
2410	10,36		KQHJ2622W	9.371 €	11,5	KQHK2622W	9.819 €	12,65	KQHL2622W	10.285 €	13,79	KQHM2622W	11.109 €	233 €	
2610	11,3		KQHJ2624W	9.835 €	12,55	KQHK2624W	10.306 €	13,8	KQHL2624W	10.554 €	15,04	KQHM2624W	11.427 €	233 €	
2810	12,24		KQHJ2626W	10.289 €	13,59	KQHK2626W	10.549 €	14,94	KQHL2626W	11.034 €	16,3	KQHM2626W	12.879 €	245 €	
3010	13,18		KQHJ2628W	10.529 €	14,64	KQHK2628W	11.020 €	16,09	KQHL2628W	11.524 €	17,55	KQHM2628W	13.218 €	245 €	
3210	14,12		KQHJ2630W	10.970 €	15,68	KQHK2630W	11.479 €	17,24	KQHL2630W	12.006 €	18,8	KQHM2630W	13.504 €	255 €	
3410	15,06	KQHJ2632W	11.423 €	16,73	KQHK2632W	11.956 €	18,39	KQHL2632W	12.500 €	20,06	KQHM2632W	13.886 €	255 €		
3610	16,01	KQHJ2634W	11.866 €	17,77	KQHK2634W	12.416 €	19,54	KQHL2634W	12.973 €	21,31	KQHM2634W	14.183 €	269 €		
3810	16,95	KQHJ2636W	12.321 €	18,82	KQHK2636W	12.885 €	20,69	KQHL2636W	13.461 €	22,56	KQHM2636W	14.490 €	269 €		
4010	17,89	KQHJ2638W	12.768 €	19,86	KQHK2638W	13.349 €	21,84	KQHL2638W	13.938 €	23,82	KQHM2638W	15.964 €	280 €		
4210	18,83	KQHJ2640W	13.216 €	20,91	KQHK2640W	13.818 €	22,99	KQHL2640W	14.433 €	25,07	KQHM2640W	16.271 €	280 €		
4410	19,77	KQHJ2642W	13.658 €	21,95	KQHK2642W	14.278 €	24,14	KQHL2642W	14.910 €	26,32	KQHM2642W	16.578 €	294 €		
4610	20,71	KQHJ2644W	14.114 €	23	KQHK2644W	14.751 €	25,29	KQHL2644W	15.402 €	27,58	KQHM2644W	16.939 €	294 €		

LOS PRECIOS INCLUYEN: Puerta pivotante con paso libre de 800 x 1.900mm, y resistencia (negativa) ; Kit de accesorios, herramienta y plano de montaje.

**OPTIMA. 105 MM CON SUELO. TEMPERATURA POSITIVA Y NEGATIVA.**  
**MÁXIMA CLASIFICACIÓN PUR B-S2,D0 CLASIFICACIÓN ANTIDESLIZAMIENTO CLASE 3**

Dimensiones Ext. (mm)	Altura Ext. 2.000 mm			Altura Ext. 2.200 mm			Altura Ext. 2.400 mm			Altura Ext. 2.600 mm							
	L	m³	Cámara	Perfil San.	m³	Cámara	Perfil San.	m³	Cámara	Perfil San.	m³	Cámara	Perfil San.				
A	1410	6,09	KQHJ2812W	7.200 €	189 €	6,76	KQHK2812W	7.579 €	198 €	7,43	KQHL2812W	7.971 €	198 €	8,1	KQHM2812W	8.565 €	198 €
	1610	7,1	KQHJ2814W	7.673 €	199 €	7,88	KQHK2814W	8.071 €	211 €	8,67	KQHL2814W	8.478 €	211 €	9,45	KQHM2814W	10.081 €	211 €
	1810	8,11	KQHJ2816W	8.161 €	199 €	9,01	KQHK2816W	8.573 €	211 €	9,91	KQHL2816W	9.199 €	211 €	10,8	KQHM2816W	10.377 €	211 €
	2010	9,13	KQHJ2818W	8.639 €	209 €	10,14	KQHK2818W	9.263 €	224 €	11,14	KQHL2818W	9.709 €	224 €	12,15	KQHM2818W	10.727 €	224 €
	2210	10,14	KQHJ2820W	9.317 €	209 €	11,26	KQHK2820W	9.769 €	224 €	12,38	KQHL2820W	10.235 €	224 €	13,5	KQHM2820W	11.109 €	224 €
	2410	11,15	KQHJ2822W	9.795 €	222 €	12,39	KQHK2822W	10.264 €	233 €	13,62	KQHL2822W	10.518 €	233 €	14,85	KQHM2822W	11.406 €	233 €
	2610	12,17	KQHJ2824W	10.283 €	222 €	13,51	KQHK2824W	10.540 €	233 €	14,86	KQHL2824W	11.027 €	233 €	16,2	KQHM2824W	11.692 €	233 €
	2810	13,18	KQHJ2826W	10.529 €	233 €	14,64	KQHK2826W	11.020 €	245 €	16,09	KQHL2826W	11.524 €	245 €	17,55	KQHM2826W	13.186 €	245 €
3.010	3010	14,2	KQHJ2828W	11.003 €	233 €	15,76	KQHK2828W	11.514 €	245 €	17,33	KQHL2828W	12.033 €	245 €	18,9	KQHM2828W	13.494 €	245 €
	3210	15,21	KQHJ2830W	11.465 €	245 €	16,89	KQHK2830W	11.995 €	255 €	18,57	KQHL2830W	12.536 €	255 €	20,25	KQHM2830W	13.854 €	255 €
	3410	16,22	KQHJ2832W	11.938 €	245 €	18,01	KQHK2832W	12.486 €	255 €	19,81	KQHL2832W	13.044 €	255 €	21,6	KQHM2832W	14.215 €	255 €
	3610	17,24	KQHJ2834W	12.399 €	258 €	19,14	KQHK2834W	12.967 €	269 €	21,04	KQHL2834W	13.543 €	269 €	22,95	KQHM2834W	14.564 €	269 €
	3810	18,25	KQHJ2836W	12.876 €	258 €	20,27	KQHK2836W	13.458 €	269 €	22,28	KQHL2836W	14.055 €	269 €	24,3	KQHM2836W	14.840 €	269 €
	4010	19,26	KQHJ2838W	13.343 €	267 €	21,39	KQHK2838W	13.938 €	280 €	23,52	KQHL2838W	14.553 €	280 €	25,65	KQHM2838W	16.335 €	280 €
	4210	20,28	KQHJ2840W	13.817 €	267 €	22,52	KQHK2840W	14.433 €	280 €	24,76	KQHL2840W	15.066 €	280 €	27	KQHM2840W	16.631 €	280 €
	4410	21,29	KQHJ2842W	14.276 €	281 €	23,64	KQHK2842W	14.910 €	294 €	25,99	KQHL2842W	15.561 €	294 €	28,35	KQHM2842W	17.002 €	294 €
	4610	22,3	KQHJ2844W	14.750 €	281 €	24,77	KQHK2844W	15.405 €	294 €	27,23	KQHL2844W	15.847 €	294 €	29,7	KQHM2844W	17.352 €	294 €

LOS PRECIOS INCLUYEN: Puerta pivotante con paso libre de 800 x 1.900mm, y resistencia (negativa); Kit de accesorios, herramienta y plano de montaje.

**OPTIMA. 120 MM CON SUELO. TEMPERATURA POSITIVA Y NEGATIVA.**  
**MÁXIMA CLASIFICACIÓN PUR B-S2,D0 CLASIFICACIÓN ANTIDESLIZAMIENTO CLASE 3**

Dimensiones Ext. (mm)	Altura Ext. 2.200 mm			Altura Ext. 2.400 mm			Altura Ext. 2.600 mm							
	L	m <sup>3</sup>	Cámara	Perfil San.	m <sup>3</sup>	Cámara	Perfil San.	m <sup>3</sup>	Cámara	Perfil San.				
1.840	1040	2,51	KQKK1608W	6.233 €	159 €	2,77	KQKL1608W	6.498 €	159 €	3,03	KQKM1608W	7.155 €	159 €	
	1440	3,77	KQKK1612W	6.710 €	165 €	4,15	KQKL1612W	6.985 €	165 €	4,54	KQKM1612W	7.685 €	165 €	
	1640	4,4	KQKK1614W	7.780 €	177 €	4,84	KQKL1614W	8.109 €	177 €	5,29	KQKM1614W	8.978 €	177 €	
	1840	5,02	KQKK1616W	8.035 €	177 €	5,53	KQKL1616W	8.342 €	177 €	6,05	KQKM1616W	9.243 €	177 €	
	2040	5,65	KQKK1618W	8.289 €	189 €	6,23	KQKL1618W	8.607 €	189 €	6,8	KQKM1618W	9.508 €	189 €	
	2240	6,28	KQKK1620W	8.565 €	189 €	6,92	KQKL1620W	8.936 €	189 €	7,56	KQKM1620W	9.794 €	189 €	
	2440	6,9	KQKK1622W	8.819 €	198 €	7,61	KQKL1622W	9.190 €	198 €	8,31	KQKM1622W	10.081 €	198 €	
	2640	7,53	KQKK1624W	9.052 €	198 €	8,3	KQKL1624W	9.423 €	198 €	9,07	KQKM1624W	10.335 €	198 €	
	2840	8,16	KQKK1626W	10.134 €	211 €	8,99	KQKL1626W	10.547 €	211 €	9,82	KQKM1626W	11.649 €	211 €	
	3040	8,79	KQKK1628W	10.388 €	211 €	9,68	KQKL1628W	10.812 €	211 €	10,58	KQKM1628W	11.925 €	211 €	
	3240	9,41	KQKK1630W	10.642 €	223 €	10,37	KQKL1630W	11.077 €	223 €	11,33	KQKM1630W	12.201 €	223 €	
	3440	10,04	KQKK1632W	10.929 €	223 €	11,06	KQKL1632W	11.374 €	223 €	12,09	KQKM1632W	12.497 €	223 €	
	3640	10,67	KQKK1634W	11.162 €	233 €	11,76	KQKL1634W	11.628 €	233 €	12,84	KQKM1634W	12.762 €	233 €	
	3840	11,29	KQKK1636W	11.406 €	233 €	12,45	KQKL1636W	11.872 €	233 €	13,6	KQKM1636W	13.006 €	233 €	
	4040	11,92	KQKK1638W	12.487 €	247 €	13,14	KQKL1638W	12.974 €	247 €	14,35	KQKM1638W	14.331 €	247 €	
	4240	12,55	KQKK1640W	12.720 €	247 €	13,83	KQKL1640W	13.229 €	247 €	15,11	KQKM1640W	14.586 €	247 €	
	4440	13,18	KQKK1642W	12.974 €	257 €	14,52	KQKL1642W	13.494 €	257 €	15,86	KQKM1642W	14.861 €	257 €	
	4640	13,8	KQKK1644W	13.250 €	257 €	15,21	KQKL1644W	13.780 €	257 €	16,62	KQKM1644W	15.158 €	257 €	
	2.040	1040	2,83	KQKK1808W	6.402 €	173 €	3,12	KQKL1808W	6.667 €	173 €	3,4	KQKM1808W	7.346 €	173 €
		1440	4,24	KQKK1812W	6.943 €	178 €	4,67	KQKL1812W	7.229 €	178 €	5,1	KQKM1812W	7.908 €	178 €
1640		4,94	KQKK1814W	8.056 €	189 €	5,45	KQKL1814W	8.385 €	189 €	5,95	KQKM1814W	9.254 €	189 €	
1840		5,65	KQKK1816W	8.300 €	189 €	6,23	KQKL1816W	8.639 €	189 €	6,8	KQKM1816W	9.519 €	189 €	
2040		6,36	KQKK1818W	8.565 €	198 €	7	KQKL1818W	8.925 €	198 €	7,65	KQKM1818W	9.794 €	198 €	
2240		7,06	KQKK1820W	8.840 €	198 €	7,78	KQKL1820W	9.222 €	198 €	8,5	KQKM1820W	10.123 €	198 €	
2440		7,77	KQKK1822W	9.148 €	214 €	8,56	KQKL1822W	9.519 €	214 €	9,35	KQKM1822W	10.420 €	214 €	
2640		8,47	KQKK1824W	9.392 €	214 €	9,34	KQKL1824W	9.763 €	214 €	10,2	KQKM1824W	10.674 €	214 €	
2840		9,18	KQKK1826W	10.494 €	224 €	10,11	KQKL1826W	10.907 €	224 €	11,05	KQKM1826W	12.020 €	224 €	
3040		9,88	KQKK1828W	10.727 €	224 €	10,89	KQKL1828W	11.162 €	224 €	11,9	KQKM1828W	12.296 €	224 €	
3240		10,59	KQKK1830W	10.992 €	233 €	11,67	KQKL1830W	11.427 €	233 €	12,75	KQKM1830W	12.572 €	233 €	
3440		11,29	KQKK1832W	11.268 €	233 €	12,45	KQKL1832W	11.734 €	233 €	13,6	KQKM1832W	12.847 €	233 €	
3640		12	KQKK1834W	11.565 €	247 €	13,22	KQKL1834W	12.052 €	247 €	14,45	KQKM1834W	13.186 €	247 €	
3840		12,71	KQKK1836W	11.819 €	247 €	14	KQKL1836W	12.307 €	247 €	15,3	KQKM1836W	13.441 €	247 €	
4040		13,41	KQKK1838W	12.953 €	261 €	14,78	KQKL1838W	13.430 €	261 €	16,15	KQKM1838W	14.787 €	261 €	
4240		14,12	KQKK1840W	13.176 €	261 €	15,56	KQKL1840W	13.685 €	261 €	17	KQKM1840W	15.052 €	261 €	
4440		14,82	KQKK1842W	13.441 €	271 €	16,33	KQKL1842W	13.960 €	271 €	17,85	KQKM1842W	15.328 €	271 €	
4640		15,53	KQKK1844W	13.706 €	271 €	17,11	KQKL1844W	14.246 €	271 €	18,7	KQKM1844W	15.646 €	271 €	

LOS PRECIOS INCLUYEN: Puerta pivotante con paso libre de 800 x 1.900mm, y resistencia (negativa) ; Kit de accesorios, herramienta y plano de montaje.

**OPTIMA. 120 MM CON SUELO. TEMPERATURA POSITIVA Y NEGATIVA.**  
**MÁXIMA CLASIFICACIÓN PUR B-S2,D0 CLASIFICACIÓN ANTIDESLIZAMIENTO CLASE 3**

Dimensiones Ext. (mm)	Altura Ext. 2.200 mm			Altura Ext. 2.400 mm			Altura Ext. 2.600 mm							
	L	m³	Perfil San.	Cámara	m³	Perfil San.	Cámara	m³	Perfil San.					
2.240	1040	3,14	KQK2008W	6.646 €	173 €	3,46	KQKL2008W	6.932 €	173 €	3,78	KQKM2008W	7.611 €	173 €	
	1440	4,71	KQK2012W	7.187 €	178 €	5,19	KQKL2012W	7.484 €	178 €	5,67	KQKM2012W	8.162 €	178 €	
	1640	5,49	KQK2014W	8.289 €	189 €	6,05	KQKL2014W	8.607 €	189 €	6,61	KQKM2014W	9.508 €	189 €	
	1840	6,28	KQK2016W	8.575 €	189 €	6,92	KQKL2016W	8.936 €	189 €	7,56	KQKM2016W	9.816 €	189 €	
	2040	7,06	KQK2018W	8.840 €	198 €	7,78	KQKL2018W	9.211 €	198 €	8,5	KQKM2018W	10.112 €	198 €	
	2240	7,84	KQK2020W	9.201 €	198 €	8,64	KQKL2020W	9.540 €	198 €	9,44	KQKM2020W	10.452 €	198 €	
	2440	8,63	KQK2022W	9.455 €	214 €	9,51	KQKL2022W	9.816 €	214 €	10,39	KQKM2022W	10.727 €	214 €	
	2640	9,41	KQK2024W	9.731 €	214 €	10,37	KQKL2024W	10.123 €	214 €	11,33	KQKM2024W	11.024 €	214 €	
	2840	10,2	KQK2026W	10.833 €	224 €	11,24	KQKL2026W	11.247 €	224 €	12,28	KQKM2026W	12.360 €	224 €	
	3040	10,98	KQK2028W	11.109 €	224 €	12,1	KQKL2028W	11.533 €	224 €	13,22	KQKM2028W	12.688 €	224 €	
	3240	11,76	KQK2030W	11.384 €	233 €	12,96	KQKL2030W	11.819 €	233 €	14,16	KQKM2030W	12.974 €	233 €	
	3440	12,55	KQK2032W	11.724 €	233 €	13,83	KQKL2032W	12.190 €	233 €	15,11	KQKM2032W	13.324 €	233 €	
	3640	13,33	KQK2034W	11.989 €	247 €	14,69	KQKL2034W	12.444 €	247 €	16,05	KQKM2034W	13.621 €	247 €	
	3840	14,12	KQK2036W	12.275 €	247 €	15,56	KQKL2036W	12.762 €	247 €	17	KQKM2036W	13.907 €	247 €	
	4040	14,9	KQK2038W	13.377 €	261 €	16,42	KQKL2038W	13.897 €	261 €	17,94	KQKM2038W	15.243 €	261 €	
	4240	15,68	KQK2040W	13.653 €	261 €	17,28	KQKL2040W	14.183 €	261 €	18,88	KQKM2040W	15.540 €	261 €	
	4440	16,47	KQK2042W	13.928 €	271 €	18,15	KQKL2042W	14.458 €	271 €	19,83	KQKM2042W	15.847 €	271 €	
	4640	17,25	KQK2044W	14.236 €	271 €	19,01	KQKL2044W	14.798 €	271 €	20,77	KQKM2044W	16.197 €	271 €	
	2.440	1440	5,18	KQK2212W	7.420 €	189 €	5,71	KQKL2212W	7.738 €	189 €	6,24	KQKM2212W	8.406 €	189 €
		1640	6,04	KQK2214W	8.544 €	198 €	6,66	KQKL2214W	8.872 €	198 €	7,27	KQKM2214W	9.773 €	198 €
1840		6,9	KQK2216W	8.830 €	198 €	7,61	KQKL2216W	9.201 €	198 €	8,31	KQKM2216W	10.091 €	198 €	
2040		7,77	KQK2218W	9.105 €	214 €	8,56	KQKL2218W	9.498 €	214 €	9,35	KQKM2218W	10.399 €	214 €	
2240		8,63	KQK2220W	9.476 €	214 €	9,51	KQKL2220W	9.858 €	214 €	10,39	KQKM2220W	10.759 €	214 €	
2440		9,49	KQK2222W	9.741 €	225 €	10,46	KQKL2222W	10.134 €	225 €	11,43	KQKM2222W	11.066 €	225 €	
2640		10,35	KQK2224W	10.017 €	225 €	11,41	KQKL2224W	10.430 €	225 €	12,47	KQKM2224W	11.374 €	225 €	
2840		11,22	KQK2226W	11.151 €	233 €	12,36	KQKL2226W	11.565 €	233 €	13,5	KQKM2226W	12.720 €	233 €	
3040		12,08	KQK2228W	11.448 €	233 €	13,31	KQKL2228W	11.904 €	233 €	14,54	KQKM2228W	13.038 €	233 €	
3240		12,94	KQK2230W	11.745 €	245 €	14,26	KQKL2230W	12.211 €	245 €	15,58	KQKM2230W	13.345 €	245 €	
3440	13,8	KQK2232W	12.063 €	245 €	15,21	KQKL2232W	12.550 €	245 €	16,62	KQKM2232W	13.685 €	245 €		
3640	14,67	KQK2234W	12.338 €	257 €	16,16	KQKL2234W	12.837 €	257 €	17,66	KQKM2234W	13.981 €	257 €		
3840	15,53	KQK2236W	12.625 €	257 €	17,11	KQKL2236W	13.155 €	257 €	18,7	KQKM2236W	14.321 €	257 €		
4040	16,39	KQK2238W	13.769 €	271 €	18,06	KQKL2238W	14.310 €	271 €	19,73	KQKM2238W	15.667 €	271 €		
4240	17,25	KQK2240W	14.077 €	271 €	19,01	KQKL2240W	14.607 €	271 €	20,77	KQKM2240W	15.974 €	271 €		
4440	18,12	KQK2242W	14.363 €	282 €	19,96	KQKL2242W	14.904 €	282 €	21,81	KQKM2242W	16.303 €	282 €		
4640	18,98	KQK2244W	14.681 €	282 €	20,91	KQKL2244W	15.253 €	282 €	22,85	KQKM2244W	16.631 €	282 €		

LOS PRECIOS INCLUYEN: Puerta pivotante con paso libre de 800 x 1.900mm, y resistencia (negativa) ; Kit de accesorios, herramienta y plano de montaje.

**OPTIMA. 120 MM CON SUELO. TEMPERATURA POSITIVA Y NEGATIVA.**  
**MÁXIMA CLASIFICACIÓN PUR B-S2,D0 CLASIFICACIÓN ANTIDESLIZAMIENTO CLASE 3**

Dimensiones Ext. (mm)	Altura Ext. 2.200 mm			Altura Ext. 2.400 mm			Altura Ext. 2.600 mm						
	L	m³	Cámara	Perfil San.	m³	Cámara	Perfil San.	m³	Cámara	Perfil San.			
2.640	1440	5,65	KQKK2412W	7.632 €	189 €	6,23	KQKL2412W	7.982 €	189 €	6,8	KQKM2412W	8.671 €	189 €
	1640	6,59	KQKK2414W	8.798 €	198 €	7,26	KQKL2414W	9.158 €	198 €	7,93	KQKM2414W	10.059 €	198 €
	1840	7,53	KQKK2416W	9.105 €	198 €	8,3	KQKL2416W	9.487 €	198 €	9,07	KQKM2416W	10.388 €	198 €
	2040	8,47	KQKK2418W	9.402 €	214 €	9,34	KQKL2418W	9.784 €	214 €	10,2	KQKM2418W	10.685 €	214 €
	2240	9,41	KQKK2420W	9.763 €	214 €	10,37	KQKL2420W	10.155 €	214 €	11,33	KQKM2420W	11.088 €	214 €
	2440	10,35	KQKK2422W	10.049 €	225 €	11,41	KQKL2422W	10.441 €	225 €	12,47	KQKM2422W	11.384 €	225 €
	2640	11,29	KQKK2424W	10.346 €	225 €	12,45	KQKL2424W	10.759 €	225 €	13,6	KQKM2424W	11.692 €	225 €
	2840	12,24	KQKK2426W	11.501 €	233 €	13,48	KQKL2426W	11.957 €	233 €	14,73	KQKM2426W	13.091 €	233 €
	3040	13,18	KQKK2428W	11.787 €	233 €	14,52	KQKL2428W	12.275 €	233 €	15,86	KQKM2428W	13.409 €	233 €
	3240	14,12	KQKK2430W	12.084 €	245 €	15,56	KQKL2430W	12.572 €	245 €	17	KQKM2430W	13.706 €	245 €
	3440	15,06	KQKK2432W	12.466 €	245 €	16,59	KQKL2432W	12.953 €	245 €	18,13	KQKM2432W	14.098 €	245 €
	3640	16	KQKK2434W	12.762 €	257 €	17,63	KQKL2434W	13.261 €	257 €	19,26	KQKM2434W	14.416 €	257 €
	3840	16,94	KQKK2436W	13.059 €	257 €	18,67	KQKL2436W	13.547 €	257 €	20,4	KQKM2436W	14.734 €	257 €
	4040	17,88	KQKK2438W	14.215 €	271 €	19,7	KQKL2438W	14.766 €	271 €	21,53	KQKM2438W	16.133 €	271 €
	4240	18,82	KQKK2440W	14.522 €	271 €	20,74	KQKL2440W	15.063 €	271 €	22,66	KQKM2440W	16.462 €	271 €
	4440	19,76	KQKK2442W	14.829 €	282 €	21,78	KQKL2442W	15.391 €	282 €	23,79	KQKM2442W	16.769 €	282 €
	4640	20,7	KQKK2444W	15.169 €	282 €	22,81	KQKL2444W	15.752 €	282 €	24,93	KQKM2444W	17.140 €	282 €
	2.840	1440	6,12	KQKK2612W	8.480 €	198 €	6,74	KQKL2612W	8.830 €	198 €	7,37	KQKM2612W	9.741 €
1640		7,14	KQKK2614W	9.794 €	211 €	7,87	KQKL2614W	10.176 €	211 €	8,6	KQKM2614W	11.289 €	211 €
1840		8,16	KQKK2616W	10.134 €	211 €	8,99	KQKL2616W	10.547 €	211 €	9,82	KQKM2616W	11.649 €	211 €
2040		9,18	KQKK2618W	10.430 €	224 €	10,11	KQKL2618W	10.854 €	224 €	11,05	KQKM2618W	11.967 €	224 €
2240		10,2	KQKK2620W	10.833 €	224 €	11,24	KQKL2620W	11.247 €	224 €	12,28	KQKM2620W	12.360 €	224 €
2440		11,22	KQKK2622W	11.119 €	233 €	12,36	KQKL2622W	11.543 €	233 €	13,5	KQKM2622W	12.688 €	233 €
2640		12,24	KQKK2624W	11.448 €	233 €	13,48	KQKL2624W	11.904 €	233 €	14,73	KQKM2624W	13.027 €	233 €
2840		13,25	KQKK2626W	12.773 €	245 €	14,61	KQKL2626W	13.250 €	245 €	15,96	KQKM2626W	14.596 €	245 €
3040		14,27	KQKK2628W	13.091 €	245 €	15,73	KQKL2628W	13.610 €	245 €	17,19	KQKM2628W	14.914 €	245 €
3240		15,29	KQKK2630W	13.409 €	255 €	16,85	KQKL2630W	13.907 €	255 €	18,41	KQKM2630W	15.264 €	255 €
3440		16,31	KQKK2632W	13.769 €	255 €	17,98	KQKL2632W	14.299 €	255 €	19,64	KQKM2632W	15.656 €	255 €
3640		17,33	KQKK2634W	14.087 €	269 €	19,1	KQKL2634W	14.617 €	269 €	20,87	KQKM2634W	15.985 €	269 €
3840		18,35	KQKK2636W	14.405 €	269 €	20,22	KQKL2636W	14.946 €	269 €	22,09	KQKM2636W	16.324 €	269 €
4040		19,37	KQKK2638W	15.752 €	280 €	21,35	KQKL2638W	16.313 €	280 €	23,32	KQKM2638W	17.893 €	280 €
4240		20,39	KQKK2640W	16.059 €	280 €	22,47	KQKL2640W	16.631 €	280 €	24,55	KQKM2640W	18.221 €	280 €
4440		21,41	KQKK2642W	16.366 €	294 €	23,59	KQKL2642W	16.992 €	294 €	25,78	KQKM2642W	18.561 €	294 €
4640		22,43	KQKK2644W	16.759 €	294 €	24,72	KQKL2644W	17.342 €	294 €	27	KQKM2644W	18.963 €	294 €

LOS PRECIOS INCLUYEN: Puerta pivotante con paso libre de 800 x 1.900mm, y resistencia (negativa) ; Kit de accesorios, herramienta y plano de montaje.

**OPTIMA. 120 MM CON SUELO. TEMPERATURA POSITIVA Y NEGATIVA.**  
**MÁXIMA CLASIFICACIÓN PUR B-S2,D0 CLASIFICACIÓN ANTIDESLIZAMIENTO CLASE 3**

Dimensiones Ext. (mm)	Altura Ext. 2.200 mm			Altura Ext. 2.400 mm			Altura Ext. 2.600 mm						
	L	m³	Cámara	Perfil San.	m³	Cámara	Perfil San.	m³	Cámara	Perfil San.			
3.040	1440	6,59	KQKK2812W	8.681 €	198 €	7,26	KQKL2812W	9.052 €	198 €	7,93	KQKM2812W	9.953 €	198 €
	1640	7,69	KQKK2814W	10.059 €	211 €	8,47	KQKL2814W	10.441 €	211 €	9,26	KQKM2814W	11.554 €	211 €
	1840	8,79	KQKK2816W	10.377 €	211 €	9,68	KQKL2816W	10.801 €	211 €	10,58	KQKM2816W	11.904 €	211 €
	2040	9,88	KQKK2818W	10.727 €	224 €	10,89	KQKL2818W	11.162 €	224 €	11,9	KQKM2818W	12.296 €	224 €
	2240	10,98	KQKK2820W	11.109 €	224 €	12,1	KQKL2820W	11.533 €	224 €	13,22	KQKM2820W	12.688 €	224 €
	2440	12,08	KQKK2822W	11.416 €	233 €	13,31	KQKL2822W	11.872 €	233 €	14,54	KQKM2822W	13.006 €	233 €
	2640	13,18	KQKK2824W	11.724 €	233 €	14,52	KQKL2824W	12.190 €	233 €	15,86	KQKM2824W	13.324 €	233 €
	2840	14,27	KQKK2826W	13.091 €	245 €	15,73	KQKL2826W	13.557 €	245 €	17,19	KQKM2826W	14.914 €	245 €
	3040	15,37	KQKK2828W	13.388 €	245 €	16,94	KQKL2828W	13.897 €	245 €	18,51	KQKM2828W	15.243 €	245 €
	3240	16,47	KQKK2830W	13.759 €	255 €	18,15	KQKL2830W	14.246 €	255 €	19,83	KQKM2830W	15.646 €	255 €
	3440	17,57	KQKK2832W	14.119 €	255 €	19,36	KQKL2832W	14.639 €	255 €	21,15	KQKM2832W	16.027 €	255 €
	3640	18,66	KQKK2834W	14.458 €	269 €	20,57	KQKL2834W	15.010 €	269 €	22,47	KQKM2834W	16.366 €	269 €
	3840	19,76	KQKK2836W	14.766 €	269 €	21,78	KQKL2836W	15.306 €	269 €	23,79	KQKM2836W	16.716 €	269 €
	4040	20,86	KQKK2838W	16.123 €	280 €	22,99	KQKL2838W	16.727 €	280 €	25,12	KQKM2838W	18.296 €	280 €
	4240	21,96	KQKK2840W	16.441 €	280 €	24,2	KQKL2840W	17.024 €	280 €	26,44	KQKM2840W	18.614 €	280 €
	4440	23,05	KQKK2842W	16.790 €	294 €	25,41	KQKL2842W	17.405 €	294 €	27,76	KQKM2842W	19.006 €	294 €
4640	24,15	KQKK2844W	17.172 €	294 €	26,62	KQKL2844W	17.787 €	294 €	29,08	KQKM2844W	19.398 €	294 €	

LOS PRECIOS INCLUYEN: Puerta pivotante con paso libre de 800 x 1.900mm, y resistencia (negativa) ; Kit de accesorios, herramienta y plano de montaje.

## CÁMARAS FRIGORÍFICAS MODULARES

## OPTIMA ANTI-BACTERIAS

## INFORMACIÓN TÉCNICA

## CARACTERÍSTICAS TÉCNICAS

Espesor de la chapa metálica: 0.5mm .

Espesor del revestimiento: 100µm ±7%.

Chapa 0.6mm disponible bajo consulta.

Adhesión: 100% (norma ECCA T6)

Resistencia (negativa) a la flexión: ½ ton. (norma ECCA T7)

Resistencia (negativa) al 100% humedad: 1000 horas

Ángulos en PVC verticales, techo y suelo. Excepto en espesor 105 mm que los ángulos de suelo son PVC Antibacteriano.

## COMPOSICIÓN DEL PANEL CON PELÍCULA DE PVC ANTIBACTERIANO

El panel con revestimiento de película de PVC antibacteriano está compuesto por:

Revestimiento con película de PVC Antibacteriano:

Recubrimiento rígido de PVC, libre de Ftalatos;

Certificaciones ISO 22196:2008 / ASTM E 2180-07 / JIS Z 2801

Chapa metálica:

Acero galvanizado en caliente, lacado (ESTÁNDAR);

Color Blanco Ref<sup>a</sup> 1006;

Aislamiento en:

Poliuretano;

## ACCIÓN ANTIBACTERIANA

Clasificación máxima de propiedad antibacteriana, con capacidad de reducción bacteriana de más de 99%.

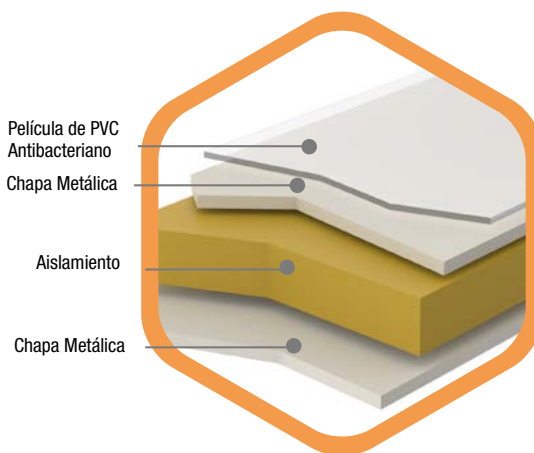
Certificación antibacteriana

Certificación atóxica (para su uso con alimentos)

Certificación contra el fuego

Certificaciones ISO 22196:2007 /

ASTM E 2180-07 / JIS Z 2801



## SUPLEMENTO PARA REVESTIMIENTO PVC ANTIBACTERIANO

Este suplemento debe ser aplicado al precio total de la cámara (incluyendo los suplementos de altura y puertas).

Podrá consultar las características técnicas de este nuevo revestimiento en la pág. 103 de este mismo documento o puede pedirle a su delegado comercial que le dé más información.

## SUPLEMENTO

Código	%
Cara Interior	10
Cara Interior + Exterior	20

## EFICACIA DEMOSTRADA CON LAS SIGUIENTES BACTERIAS

E. Coli A;

Klebisella pneumonia B;

Staphylococcus auerus C;

Salmonella typhimurium D;

Listeria monocytogenes E;

Legionella pneumophila F;

Pseudomonas aeruginosa G;

## VENTAJAS DE USAR PVC ANTIBACTERIANO

Sin ropagación de agentes bacterianos a través de los paneles de la instalación;

Mayor seguridad sanitaria para personas y bienes;

Uso de productos de limpieza menos agresivos para los aplicadores y para la superficie

Limpieza más simples y rápida;

Mayor durabilidad del panel;

## APLICACIONES

El PVC Antibacteriano se puede utilizar en una amplia gama de aplicaciones:

Instalaciones agroalimentarias (cámaras frigoríficas, cámaras de congelación, paneles de la instalación, estantería, equipos de cocina y preparación de alimentos);

Entornos hospitalarios (quirófanos, salas de esterilización, laboratorios de análisis clínicos);

Industria farmacéutica;

Salas Limpias (Clean Rooms);

Instalaciones de tratamiento de ventilación (H-VAC);

Espacios cerrados con aglomeración de personas o productos (Por ejemplo, ascensores).



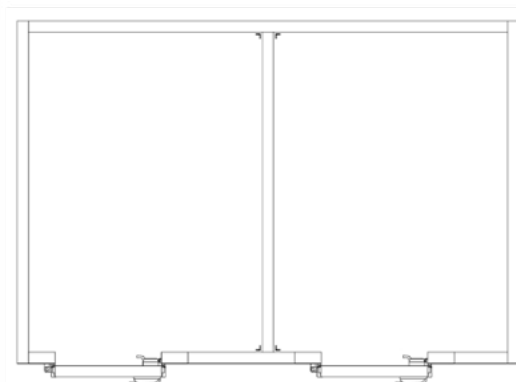
## CÁMARAS FRIGORÍFICAS MODULARES

## OPCIONES OPTIMA 85 MM

## TABIQUES DIVISORIOS PARA CÁMARAS DE 85 MM DE ESPESOR CON SUELO

La cámara OPTIMA puede ser dividida por medio de un tabique divisor en paneles blanco / blanco.

La divisoria se fijará por medio de perfiles de chapa y tornillos autoroscantes.



Dimensiones Ext. (mm)		Altura Ext. 2.000 mm			Altura Ext. 2.200 mm			Altura Ext. 2.400 mm			Altura Ext. 2.600 mm		
		Altura Int. 1.830 mm			Altura Int. 2.030 mm			Altura Int. 2.230 mm			Altura Int. 2.430 mm		
L ext	L int	Tabique divisorio	Perfil Sanit.		Tabique divisorio	Perfil Sanit.		Tabique divisorio	Perfil Sanit.		Tabique divisorio	Perfil Sanit.	
			Vert.+ Techo	Suelo		Vert.+ Techo	Suelo		Vert.+ Techo	Suelo		Vert.+ Techo	Suelo
1.370	1.200	738 €	82 €	22 €	794 €	94 €	22 €	814 €	94 €	22 €	938 €	94 €	22 €
1.570	1.400	861 €	85 €	25 €	926 €	98 €	25 €	950 €	98 €	25 €	950 €	98 €	25 €
1.770	1.600	984 €	87 €	28 €	1.059 €	100 €	28 €	1.085 €	100 €	28 €	1.085 €	100 €	28 €
1.970	1.800	1.107 €	93 €	34 €	1.191 €	106 €	34 €	1.221 €	106 €	34 €	1.221 €	106 €	34 €
2.170	2.000	1.230 €	93 €	34 €	1.323 €	106 €	34 €	1.357 €	106 €	34 €	1.357 €	106 €	34 €
2.370	2.200	1.353 €	100 €	40 €	1.455 €	112 €	40 €	1.492 €	112 €	40 €	1.492 €	112 €	40 €
2.570	2.400	1.476 €	100 €	40 €	1.588 €	112 €	40 €	1.628 €	112 €	40 €	1.628 €	112 €	40 €
2.770	2.600	1.598 €	105 €	46 €	1.720 €	118 €	46 €	1.764 €	118 €	46 €	1.764 €	118 €	46 €
2.970	2.800	1.721 €	105 €	46 €	1.853 €	118 €	46 €	1.900 €	118 €	46 €	1.900 €	118 €	46 €
3.170	3.000	1.844 €	110 €	51 €	1.984 €	123 €	51 €	2.035 €	123 €	51 €	2.035 €	123 €	51 €
3.370	3.200	1.967 €	110 €	51 €	2.117 €	123 €	51 €	2.171 €	123 €	51 €	2.171 €	123 €	51 €
3.570	3.400	2.090 €	117 €	57 €	2.249 €	129 €	57 €	2.307 €	129 €	57 €	2.307 €	129 €	57 €
3.770	3.600	2.213 €	117 €	57 €	2.382 €	129 €	57 €	2.442 €	129 €	57 €	2.442 €	129 €	57 €
3.970	3.800	2.336 €	123 €	64 €	2.514 €	136 €	64 €	2.578 €	136 €	64 €	2.578 €	136 €	64 €
4.170	4.000	2.459 €	123 €	64 €	2.646 €	136 €	64 €	2.714 €	136 €	64 €	2.714 €	136 €	64 €
4.370	4.200	2.582 €	129 €	70 €	2.778 €	142 €	70 €	2.849 €	142 €	70 €	2.849 €	142 €	70 €
4.570	4.400	2.705 €	129 €	70 €	2.911 €	142 €	70 €	2.985 €	142 €	70 €	2.985 €	142 €	70 €

## CÁMARAS FRIGORÍFICAS MODULARES

PUERTAS PARA CÁMARAS DE 85 MM DE ESPESOR  
CON SUELO

Paso libre (mm)		Puerta Extra Pivotante para Tabique Divisorio			
		Altura interior en mm			
A	H	1.830	2.030	2.230	2.430
800	1730	QPPDNE7A8	<b>798 €</b>		
800	1900		QPPDNE7B4	<b>816 €</b>	QPPDNE7C4 <b>826 €</b> QPPDNE7D4 <b>841 €</b>
800	2000			QPPDNE7C5 <b>896 €</b>	QPPDNE7D5 <b>911 €</b>

Paso libre (mm)		Puerta Extra Pivotante			
		Altura interior en mm			
A	H	1.830	2.030	2.230	2.430
800	1830	QPPENE7A2	<b>917 €</b>		
800	1900		QPPENE7B4	<b>953 €</b>	QPPENE7C4 <b>971 €</b> QPPENE7D4 <b>988 €</b>
800	2000		QPPENE7B5	<b>1.024 €</b>	QPPENE7C5 <b>1.042 €</b> QPPENE7D5 <b>1.059 €</b>

## CAMBIAR A OTRA PUERTA PIVOTANTE

Paso libre (mm)		OPTIMA 85 con suelo - negativa
		No disponible en cámaras con Altura Interior:
A	H	1830 / 1945 mm
800	2000	<b>71 €</b>

## CAMBIAR A OTRA PUERTA CORREDERA

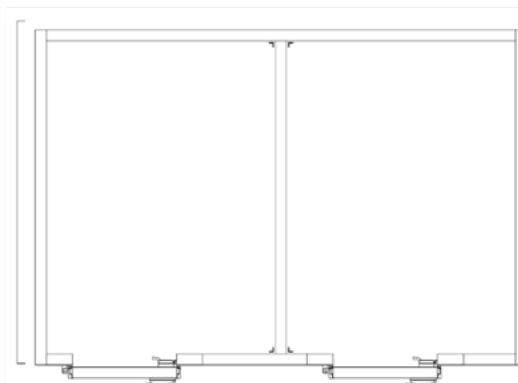
Paso libre (mm)		OPTIMA 85 con suelo - negativa
		Cámaras con suelo. Altura interior
A	H	2230 / 2430mm
950	1850	QPDNE76 <b>1.711 €</b>

## CÁMARAS FRIGORÍFICAS MODULARES

## TABIQUES DIVISORIOS PARA CÁMARAS DE 105 MM DE ESPESOR CON SUELO

La cámara OPTIMA puede ser dividida por medio de un tabique divisor en paneles blanco / blanco.

La divisoria se fijará por medio de perfiles de chapa y tornillos autoroscantes.



Dimensiones Ext. (mm)		Altura Ext. 2.000 mm			Altura Ext. 2.200 mm			Altura Ext. 2.400 mm			Altura Ext. 2.600 mm		
		Altura Int. 1.810 mm			Altura Int. 2.010 mm			Altura Int. 2.210 mm			Altura Int. 2.410 mm		
L ext	L int	Tabique divisorio	Perfil Sanit.		Tabique divisorio	Perfil Sanit.		Tabique divisorio	Perfil Sanit.		Tabique divisorio	Perfil Sanit.	
			Vert.+ Techo	Suelo		Vert.+ Techo	Suelo		Vert.+ Techo	Suelo		Vert.+ Techo	Suelo
1.410	1.200	775 €	82 €	22 €	846 €	94 €	22 €	863 €	94 €	22 €	1.008 €	94 €	22 €
1.610	1.400	904 €	85 €	25 €	987 €	98 €	25 €	1.007 €	98 €	25 €	1.176 €	98 €	25 €
1.810	1.600	1.034 €	87 €	28 €	1.128 €	100 €	28 €	1.150 €	100 €	28 €	1.344 €	100 €	28 €
2.010	1.800	1.163 €	93 €	34 €	1.269 €	106 €	34 €	1.294 €	106 €	34 €	1.512 €	106 €	34 €
2.210	2.000	1.291 €	93 €	34 €	1.410 €	106 €	34 €	1.437 €	106 €	34 €	1.679 €	106 €	34 €
2.410	2.200	1.420 €	100 €	40 €	1.551 €	112 €	40 €	1.582 €	112 €	40 €	1.848 €	112 €	40 €
2.610	2.400	1.550 €	100 €	40 €	1.692 €	112 €	40 €	1.726 €	112 €	40 €	2.015 €	112 €	40 €
2.810	2.600	1.679 €	105 €	46 €	1.833 €	118 €	46 €	1.869 €	118 €	46 €	2.184 €	118 €	46 €
3.010	2.800	1.808 €	105 €	46 €	1.974 €	118 €	46 €	2.013 €	118 €	46 €	2.351 €	118 €	46 €
3.210	3.000	1.937 €	110 €	51 €	2.115 €	123 €	51 €	2.156 €	123 €	51 €	2.519 €	123 €	51 €
3.410	3.200	2.066 €	110 €	51 €	2.256 €	123 €	51 €	2.300 €	123 €	51 €	2.687 €	123 €	51 €
3.610	3.400	2.195 €	117 €	57 €	2.397 €	129 €	57 €	2.444 €	129 €	57 €	2.855 €	129 €	57 €
3.810	3.600	2.325 €	117 €	57 €	2.538 €	129 €	57 €	2.587 €	129 €	57 €	3.023 €	129 €	57 €
4.010	3.800	2.454 €	123 €	64 €	2.679 €	136 €	64 €	2.732 €	136 €	64 €	3.191 €	136 €	64 €
4.210	4.000	2.582 €	123 €	64 €	2.820 €	136 €	64 €	2.875 €	136 €	64 €	3.358 €	136 €	64 €
4.410	4.200	2.711 €	129 €	70 €	2.961 €	142 €	70 €	3.019 €	142 €	70 €	3.527 €	142 €	70 €
4.610	4.400	2.841 €	129 €	70 €	3.102 €	142 €	70 €	3.163 €	142 €	70 €	3.694 €	142 €	70 €

CÁMARAS FRIGORÍFICAS MODULARES

PUERTAS PARA CÁMARAS DE 105 MM DE ESPESOR  
CON SUELO

Paso libre (mm)		Puerta Extra Pivotante para Tabique Divisorio			
		Altura interior en mm			
A	H	1.810	2.010	2.210	2.410
800	1710	QPPDNH7A7	<b>944 €</b>		
800	1900		QPPDNH7B4	<b>978 €</b>	QPPDNH7C4 <b>993 €</b> QPPDNH7D4 <b>1.040 €</b>
800	2000			QPPDNH7C5 <b>1.062 €</b>	QPPDNH7D5 <b>1.111 €</b>

Paso libre (mm)		Puerta Extra Pivotante			
		Altura interior en mm			
A	H	1.830	2.030	2.230	2.430
800	1810	QPPENH7A1	<b>994 €</b>		
800	1900		QPPENH7B4	<b>1.024 €</b>	QPPENH7C4 <b>1.049 €</b> QPPENH7D4 <b>1.074 €</b>
800	2000		QPPENH7B5	<b>1.107 €</b>	QPPENH7C5 <b>1.128 €</b> QPPENH7D5 <b>1.154 €</b>

CAMBIAR A OTRA PUERTA PIVOTANTE

Paso libre (mm)		OPTIMA 105 con suelo - negativa
		No disponible en cámaras con Altura Interior:
A	H	1810 mm
800	2000	<b>79 €</b>

CAMBIAR A OTRA PUERTA CORREDERA

Paso libre (mm)		OPTIMA 105 con suelo - negativa
		Cámaras con suelo. Altura interior
A	H	2210 / 2410mm
950	1850	QPDNH76 <b>1.725 €</b>

## CÁMARAS FRIGORÍFICAS MODULARES

## CORTINA DE LAMAS

Constituidas por lamas de PVC transparente de 2 mm de espesor y 200 mm de ancho, con soporte articulado de polietileno. Incluidos tornillos autoroscantes para su colocación

Dimensiones	Cortina de Lamas - OPTIMA 105 con suelo - negativa	
A x H (mm)	Referencia	Precio
700 x 1.810	L181070N	<b>216 €</b>
700 x 1.830	L183070N	<b>219 €</b>
950 x 1.850	L185095N	<b>287 €</b>
700 x 1.900	L190070N	<b>223 €</b>
800 x 1.900	L190080N	<b>254 €</b>
800 X 2.000	L200080N	<b>264 €</b>



## PERFIL SANITARIO

Largo	Kit Perfil Sanitario Blanco	
mm	Referencia	Precio
2.000	KITPS2000MBR	<b>15,00 €</b>
2.400	KITPS2400MBR	<b>17,90 €</b>
2.800	KITPS2800MBR	<b>20,50 €</b>
3.200	KITPS3200MBR	<b>23,30 €</b>
Kit rinconeras (4)	KITPS4ANGMBR	<b>4,25 €</b>



*Nota: Precios a sumar a la cámara de tarifa seleccionada.*

## KIT ILUMINACIÓN LED PARA EL PERFIL SANITARIO

Descripción	Opciones de iluminación LED para Perfil Sanitario	
Color Blanco	Referencia	Precio
OPTIMA, KIT LED 1MT 1240 LUMENS 24V	QKITLED1MT	<b>322 €</b>
OPTIMA, KIT LED 2MT 2480 LUMENS 24V	QKITLED2MT	<b>401 €</b>
OPTIMA, KIT LED 3MT 3720 LUMENS 24V	QKITLED3MT	<b>509 €</b>



CÁMARAS FRIGORÍFICAS MODULARES

RODAPIÉ

Descripción	Opciones de Rodapié	
Color Blanco	Referencia	Precio
Rodapié 2.400 mm	KITRD2400BR	<b>31,60 €</b>
Kit Angulos Interiores Rodapié (4)	KITRDAGINTBR	<b>4,80 €</b>
Kit Angulos Exteriores Rodapié (4)	KITRDAGEXTBR	<b>7,90 €</b>
Kit Cantoneras Rodapié	KITRDTPBR	<b>1,70 €</b>

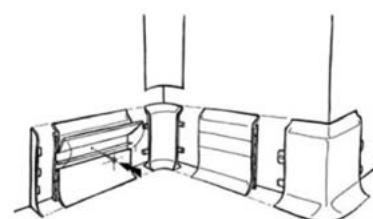
*Nota: Precios a sumar a la cámara de tarifa seleccionada.*



- Fabricado en PVC de color blanco, con labios flexibles.
- Acabado cóncavo exterior.
- Fijación mediante tornillería oculta por tapa a presión integrada en el perfil por coextrusión.

Sirve para nuestras cámaras Matrix y Optima con suelo.

Ya que, nuestra cámara Optima sin suelo ya llevan rodapié incorporado en su perfil de suelo.



VÁLVULA DE EQUILIBRIO

El nuevo RSIF, en su IF-11, 1.6 Sistema equilibrador de presión:

“En todas las cámaras con volumen superior a los 20 m³ se dispondrá un sistema con una o varias válvulas equilibradoras de presión, cuya selección se deberá justificar”.

Así pues, independientemente de la temperatura (positiva - negativa), hay que incluir válvulas en todas las cámaras de volumen superior a 20 m³.

Válvula		
Descripción	Código	Precio
Válvula de equilibrio de presiones TS21	04N030001	<b>107 €</b>
Válvula de equilibrio de presiones TS23	04N030003	<b>835 €</b>
Válvula de equilibrio de presiones TS25	04N030004	<b>1.241 €</b>



VOLUMEN	Cálculo rápido del número de válvulas necesario				
	Temperatura interior de la cámara				
m³	< -30	< -20	< -15	< -10	< -5
< 20	1 TS 23	1 TS21	1 TS21	1 TS21	1 TS21
< 50	1 TS 23	2 TS21	2 TS21	2 TS21	2 TS21
< 100	1 TS 23	1 TS23	1 TS23	1 TS23	1 TS23

*Nota: Precios a sumar a la cámara de tarifa seleccionada.*

### CÁMARAS FRIGORÍFICAS MODULARES

## VENTAJAS Y CERTIFICACIONES DE NUESTRAS CÁMARAS FRIGORÍFICAS, ESTANTERÍAS MODULARES Y DE NUESTRAS FÁBRICAS

### NUESTRA FÁBRICA ESTÁ CERTIFICADA Y HOMOLOGADAS

Todas las fábricas de productos Coldkit están certificadas con la ISO 9001. El panel de nuestras cámaras frigoríficas tiene conformidad europea (CE).



### DISEÑO Y FUNCIONALIDAD

Nuestro esfuerzo constante en I+D permite a ColdKit el desarrollo de nuevos productos asociando diseño y acabados con eficiencia energética y funcionalidad en toda la gama.

### EMBALAJE FITOSANITARIO

Nuestros productos se transportan y entregan en embalaje de madera fumigada (bajo normativa ISPM-15), con cantoneras de protección en poliuretano o poliestireno y protegidos por film de plástico.

### SERVICIO DE LOGÍSTICA ADAPTADO

Una vez que la cámara haya salido de nuestro almacén, nuestro servicio de transporte le permite concretar día y hora para la descarga, evitando espera innecesarias de los técnicos y pérdidas de dinero.

### MONTAJE RÁPIDO Y SENCILLO

Nuestras cámaras frigoríficas son de montaje sencillo y no requieren cortes ni herramientas especiales. Todos nuestros modelos se suministran con una única llave para todos los módulos y puertas. Además, todas nuestras cámaras son entregadas con un libro de montaje.

### PANELES EN CUMPLIMIENTO NORMATIVO

Los acabados de nuestros paneles son de máxima calidad, cumpliendo con la normativa vigente, y garantizando su robustez y solidez. En los módulos verticales y de techo se utiliza acero galvanizado prelacado con laca de poliéster de 25 micras.

Su aislamiento es de poliuretano PUR certificado Bs2d0 con densidad + 40 Kg/m<sup>3</sup> +/- 2 según norma UNE 92235, tienen la siguiente conductividad térmica según su espesor:

Espesor 85	0,26 W/m2K
Espesor 105	0,21 W/m2K
Espesor 120	0,19 W/m2K

\* Datos verificados tras la modificación del nuevo Real Decreto 552/2019 sobre Reglamento de Seguridad para Instalaciones Frigoríficas, recomendaciones de uso, esta vez para los Paneles Frigoríficos fabricados en Discontinuo.